


Le interazioni forti

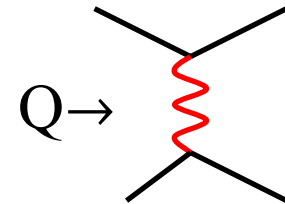
Le particelle composte da quark (mesoni e barioni) possono interagire con una forza intensa e a corto raggio (interazioni forti) **ma:**

- le sezioni d'urto sono grandi (**decine di mb**) e non calcolabili con la teoria della perturbazione;
- gli **stati legati $q\bar{q}$ e qqq non sono calcolabili** (eccetto i quark di grande massa e con grande approssimazione);
- gli **impulsi trasversi** (rispetto alla direzione relativa delle particelle interagenti) delle particelle prodotte sono **limitati**:


$$\vec{p}_T \quad \frac{d\sigma}{dp_T} \propto e^{-\alpha \cdot p_T} \quad \text{con } \alpha^{-1} \approx 300 - 400 \text{ MeV}$$

Ma c'è un regime cinematico in cui le interazioni forti sono descrivibili da una teoria di campo perturbativa: la QCD:

I grandi Q^2 , ma $Q^2 = ? = \hat{u}, \hat{s}, \hat{t}, p_T, p_T^2$



Nota che: $\tau_I \sim \frac{1}{Q} \sim \frac{1}{p_T}$, $d_I \sim \frac{1}{p_T} \Rightarrow$

- Collisioni periferiche: p_T piccolo, distanze di interazioni grandi;
- Collisioni centrali: p_T grandi, distanze di interazioni piccole.

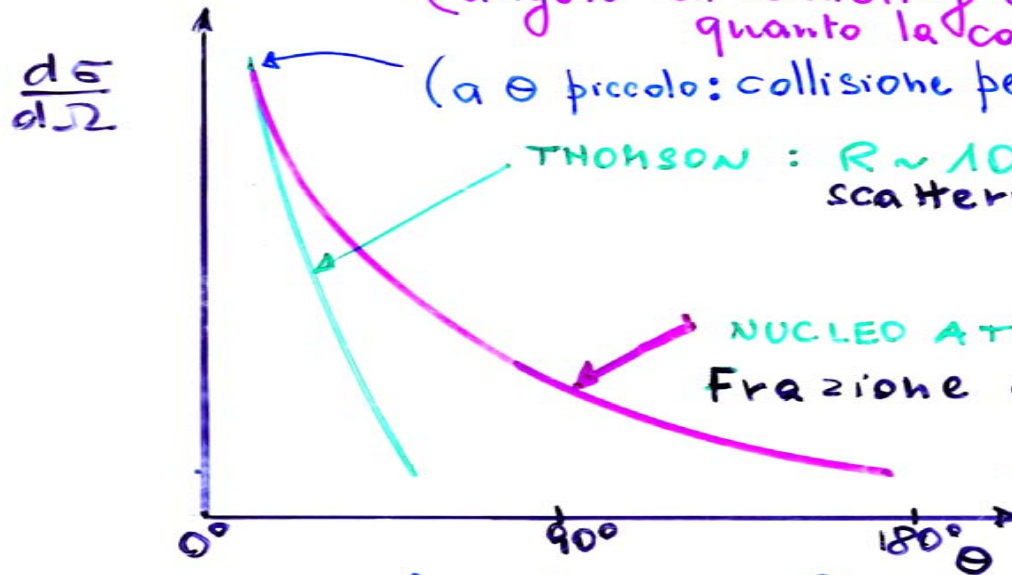
Quindi le collisioni centrali (hard) sono sensibili alla struttura interna del protone

"DÉJÀ VU" : 1909 → 1911 : RUTHERFORD

SCATTERING α -NUCLEO

(angolo di scattering è una misura di quanto la collisione è centrale)

(a θ piccolo: collisione periferica)



THOMSON : $R \sim 10^{-8}$ (Frazione di scattering con $\theta > 90^\circ < 1/10^{14}$)

NUCLEO ATOMICO $R \sim 10^{-13}$ cm
Frazione con $\theta > 90^\circ \sim 1/8000$

OK SPERIMENTALMENTE.

efr. $\frac{d\sigma}{d\Omega} = \frac{Z^2 z^2}{16} \alpha^2 \left[\frac{197}{T(\text{MeV})} \right]^2 \frac{1}{\sin^4 \frac{\theta}{2}} \quad [\text{Fm}^2 \text{sr}^{-1}]$

$\vec{q} = \vec{p}_e - \vec{p}_e'$ $\frac{d\sigma}{dq^2} = \frac{4\pi Z^2 z^2}{q^4} \alpha^2$

Risultati dagli ISR (pp a $\sqrt{s}=23-62$ GeV) 1972: $pp \rightarrow \pi^0$ (di grande impulso trasverso) + X

BBBK:
 interazione
 elettromagnetica
 tra quark

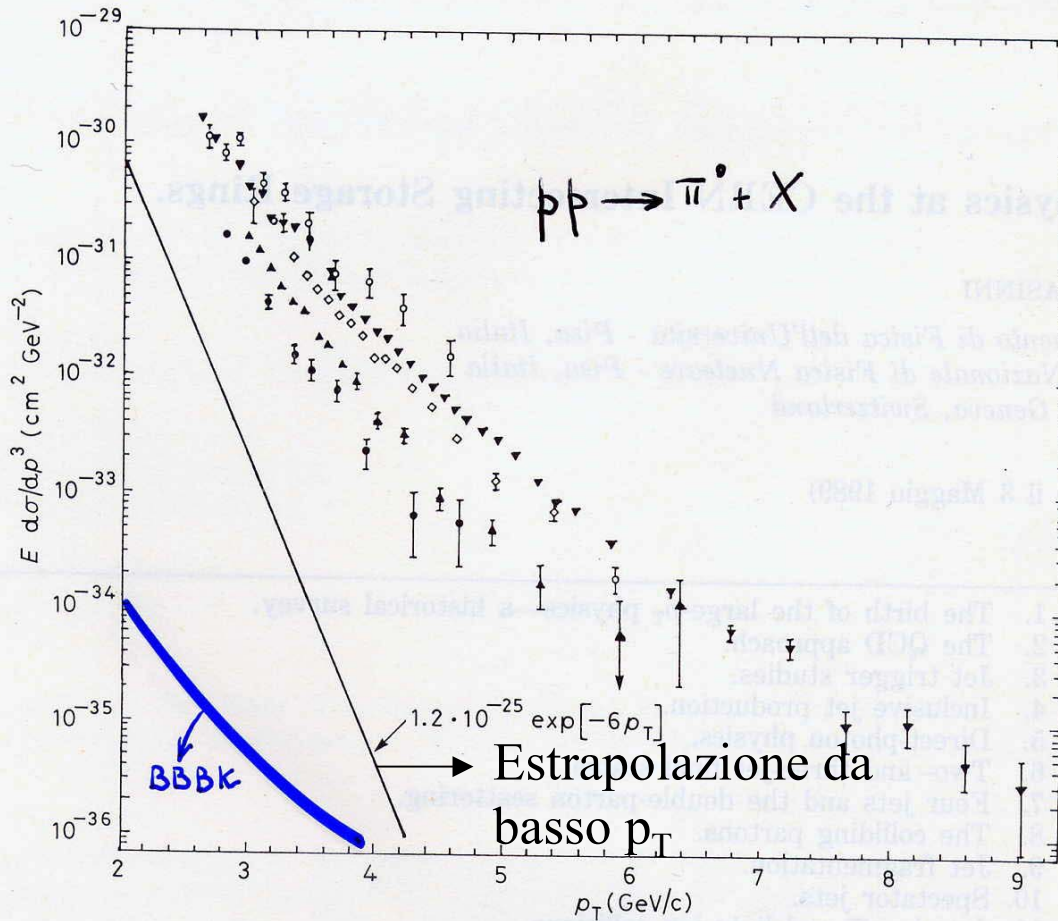


Fig. 1. - Inclusive π^0 yield at large p_T . The solid line is an exponential extrapolation from $p_T < 2$ GeV/c
 ● $\sqrt{s} = 23.5$ GeV, ▲ $\sqrt{s} = 30.6$ GeV, ◇ $\sqrt{s} = 44.8$ GeV, ▼ $\sqrt{s} = 52.7$ GeV,
 ○ $\sqrt{s} = 62.4$ GeV.

Fit dei dati ISR:

$$E \frac{d\sigma}{dp^3} = (1.54 \pm 0.1) \cdot 10^{-26} p_T^{-(8.24 \pm 0.05)} \cdot e^{-(13.05 \pm 0.25)X_T} (cm^2 GeV^{-2}), X_T = \frac{2p_T}{\sqrt{s}}$$

-4 ordini di grandezza maggiore della previsione del modello BBBK;

- p_T^{-8} invece di p_T^{-4} previsto dal propagatore fotonico ($1/q^4$);

-legge di scala : dipendenza da X_T

**NECESSITA' DI UN NUOVO TIPO DI INTERAZIONE
con una costante di accoppiamento maggiore di α**

L'ipotesi dei costituenti (quark) era già stata introdotta negli anni 60 da Gell-Mann per spiegare la spettroscopia degli adroni:

I mesoni $\equiv q\bar{q}$

I barioni $\equiv qqq$

I quark hanno spin=1/2 e carica elettrica $Q=1/3, 2/3$

Nuova interazione \implies nuovo numero quantico (carica) che la governa:

il COLORE.

Giustificazione statica dei quark e del colore

1) Ω^- $m=1672$ MeV, $J=3/2$, $S=-3$ $|s^\uparrow s^\uparrow s^\uparrow\rangle$

Composto da 3 quark s nello stato fondamentale e con spin=3/2

VIOLA IL PRINCIPIO DI PAULI:

I 3 quark devono essere distinguibili:

\Rightarrow Ogni quark esiste in tre stati di colore

\Rightarrow Le particelle osservate sono singoletti di colore (non hanno colore)


$$|\Omega^-, 3/2\rangle = \frac{1}{\sqrt{6}} \sum_{i,j,k=1}^3 \varepsilon_{ijk} |s_i^\uparrow\rangle |s_j^\uparrow\rangle |s_k^\uparrow\rangle$$

2) Δ^{++} $m=1232$ MeV, $J=3/2$, $S=0$ $|u^\uparrow u^\uparrow u^\uparrow\rangle$

3) Δ^- $m=1232$ MeV, $J=3/2$, $S=0$ $|d^\uparrow d^\uparrow d^\uparrow\rangle$

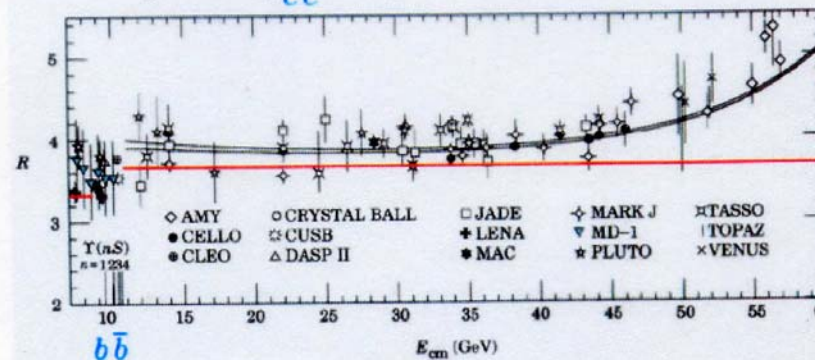
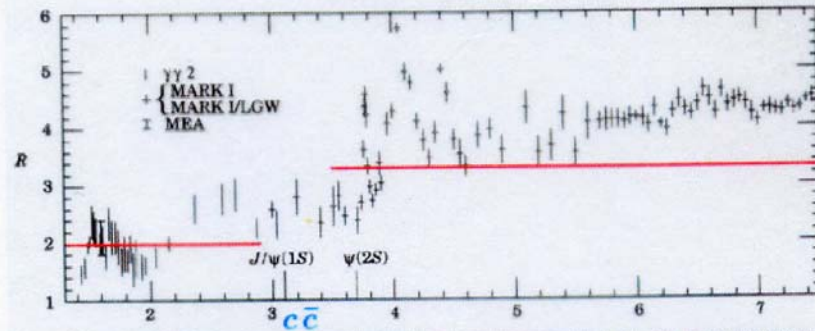
EVIDENZA DINAMICA DEL COLORE

1)



$$R \equiv \frac{\sigma(e^+e^- \rightarrow \text{hadrons})}{\sigma(e^+e^- \rightarrow \mu^+\mu^-)} \approx \frac{\sum_q \sigma(e^+e^- \rightarrow q\bar{q})}{\sigma(e^+e^- \rightarrow \mu^+\mu^-)} \approx N_C \sum_q Q_q^2$$

$$= \begin{cases} \frac{2}{3} N_C & ; \quad (u, d, s) \\ \frac{10}{9} N_C & ; \quad (u, d, s, c) \\ \frac{11}{9} N_C & ; \quad (u, d, s, c, b) \end{cases}$$



2)

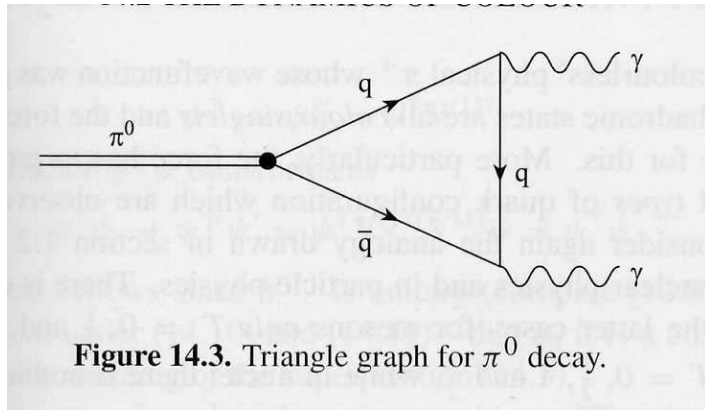


Figure 14.3. Triangle graph for π^0 decay.

$$\Gamma(\pi^0 \rightarrow \gamma\gamma)$$

Dove $q=u$ o $q=d$.

Ricordiamo anche che :

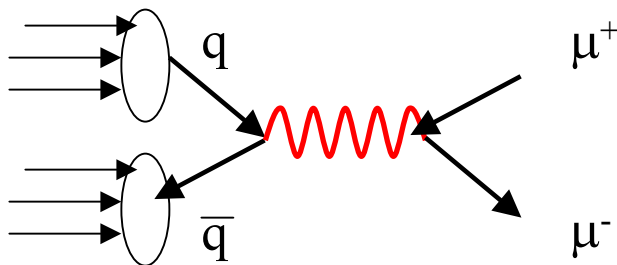
$$|\pi^0\rangle = \frac{1}{\sqrt{2}} |\bar{d}d - \bar{u}u\rangle$$

Quindi la larghezza del decadimento contiene in fattore: $\left(\left(\frac{1}{3}\right)^2 - \left(\frac{2}{3}\right)^2 \right)^2 = \frac{1}{9}$

Da notare che nel calcolo originale (Steinberger)1949) il loop era con protone e neutrone e il fattore di isospin **era 1** (il neutrone ha carica nulla) in accordo con il valore sperimentale. Il calcolo della larghezza con i quark, per essere compatibile con il valore sperimentale **richiede un fattore 9 che è giustificato dal colore (3 per gli u x 3 per i d)**.

3) Drell-Yan: $pp \rightarrow \mu^+ \mu^- + X$:

annichilazione di coppie di quark - antiquark in coppie di leptoni



$$\sigma_{DY} \propto \sum_i \sum_c q_i^c \bar{q}_i^c = \left(\frac{1}{3}\right) \sum_i q_i \bar{q}_i$$

$1/N_C$

Dinamica del colore

Nel caso del modello a quark SU(3) di sapore abbiamo visto che per i mesoni ci sono stati **1 e 8** mentre per i barioni ci sono stati **1, 8 e 10**. Traslato con il linguaggio dei quark: ci sono solo stati $(\mathbf{q}\bar{\mathbf{q}})$ e (\mathbf{qqq}) . Nota che se i quark hanno anche colore, stati come (\mathbf{qq}) o $(\bar{\mathbf{q}}\bar{\mathbf{q}})$ sarebbero necessariamente colorati!

Quindi il grado di liberta' del colore è confinato: gli adroni sono singoletti

Nel caso dei barioni: (\mathbf{qqq}) (333) possiamo scrivere la funzione d'onda dei 3 quark come:

$$\Psi_{3q} = \Psi_{spazio} \cdot \Psi_{spin} \cdot \Psi_{sapore} \cdot \Psi_{colore} \quad \Psi_{colore} \equiv \psi^\alpha (\alpha = 1, 2, 3)$$

Ψ_{colore} fornisce l'antisimmetria: $\Psi_{colore} = \epsilon_{\alpha\beta\gamma} \psi^\alpha \psi^\beta \psi^\gamma$

Nota che tutti gli indici di colore sono saturati cioè non c'è colore libero: è un singoletto di colore, antisimmetrico e invariante per rotazioni (SU(3)) nello spazio del colore.

Anche nel caso dei **mesoni (3 $\bar{3}$)** possiamo costruire singoletti di colore ad es. Il π^+ (du)

$$\psi = \frac{1}{\sqrt{3}} [\bar{d}^1 u^1 + \bar{d}^2 u^2 + \bar{d}^3 u^3] = \frac{1}{\sqrt{3}} \bar{\psi}_d^\alpha \psi_u^\alpha = \frac{1}{\sqrt{3}} \psi_d^{\alpha*} \psi_u^\alpha$$

Si dimostra che stati singoletti di colore sono invarianti per rotazione nello spazio del colore mentre i non singoletti (es. (qq)) non lo sono.

Quale è la forza tra quark che produce stati legati di soli singoletti?

Cromodinamica quantistica

La QED descrive l'interazione tra particelle dotate di carica elettrica e ha come mediatore un bosone vettoriale: il fotone con costante di accoppiamento $\alpha=e^2/4\pi$

La QCD descrive l'interazione tra particelle dotate di carica di colore e ha come mediatore un bosone vettoriale: il gluone con costante di accoppiamento $\alpha_s=g_s^2/4\pi$

In QED i due processi: $e^- \rightarrow e^- + \gamma, e^+ \rightarrow e^+ + \gamma$

sono coniugati per C e dato che il fotone e' autostato di C con autovalore -1 , le due ampiezze hanno segno opposto e il risultato e' che $e^+ e^-$ si attraggono.

Per un mediatore scalare (Yukawa) avremmo $C=+1$ e ancora particella-antiparticella hanno un potenziale attrattivo (cosi' pure per un mediatore a spin 2: gravita')

Le configurazioni di quark legati sono: $q\bar{q}, qqq$ non sono stati legati: $qq, qqqq$

Se il mediatore fosse uno stato vettoriale come il fotone allora avremmo:

$q\bar{q}$ attrattivo, ma qq e qqq repulsivo

Cosi' pure per un mediatore scalare $q\bar{q}, qq$ sono entrambi attrattivi

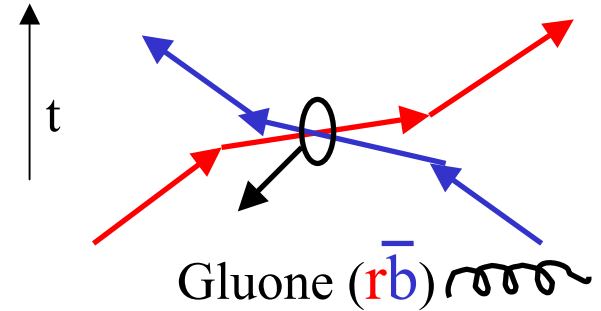
Conclusione: l'interazione forte tra quark non puo' essere causata dallo scambio di una singola particella eguale alla antiparticella, ma deve essere dovuta allo scambio di diverse tipi di particella, ciascuna che trasporta una carica (non autostato di C)

A differenza della carica elettrica esistono 3 tipi di carica di colore (e di anticolori):
 es. red (r), blue (b), green (g).

La funzione d'onda dei quark è descritta dagli spinori di Dirac per la parte spin/impulso e dalle funzioni d'onda che dipendono dal colore:

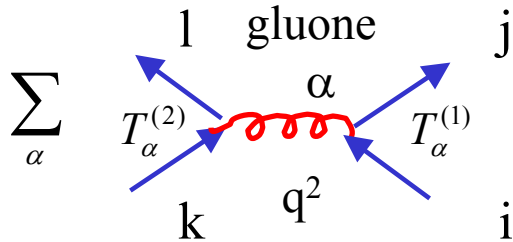
$$r = \begin{bmatrix} 1 \\ 0 \\ 0 \end{bmatrix}, b = \begin{bmatrix} 0 \\ 1 \\ 0 \end{bmatrix}, g = \begin{bmatrix} 0 \\ 0 \\ 1 \end{bmatrix}$$

Ad es. Interazione tra un quark rosso e uno blu:



Ciascun gluone trasporta carica di colore e anticolori diversa (il fotone è invece neutro)

N.B.: con 3 colori e 3 anticolori 9 combinazioni di cui però una sarebbe neutra :
 $\frac{1}{\sqrt{6}}(r\bar{r} + b\bar{b} - 2g\bar{g})$ (darebbe luogo a un potenziale tipo fotone a lungo range: quinta forza?)



Ampiezza di interazione
 $q_i q_k \longrightarrow q_j q_l :$

$$g_s^2 \sum_{\alpha=1}^8 \langle l | T_{\alpha}^{(2)} | k \rangle \langle j | T_{\alpha}^{(1)} | i \rangle \frac{\bar{u}_l \gamma_{\mu} u_k \bar{u}_j \gamma_{\mu} u_i}{q^2}$$

T_{α} = fattore di colore

L'interazione di QCD deve essere invariante per rotazioni nello spazio del colore che (come nel caso del sapore u,d,s) sono descritte dal gruppo di simmetria

SU(3)

La lagrangiana di una particella carica a spin $\frac{1}{2}$ è quella di Dirac:

$$L = i\bar{\psi}_q \gamma_\mu \frac{\partial \psi_q}{\partial x_\mu} - m\bar{\psi}_q \psi_q$$

Dove ψ_q è un vettore a 3 componenti nello spazio del colore: $\psi_q = (\psi_1, \psi_2, \psi_3)$

L è invariante per rotazioni locali nello spazio del colore descritte da una matrice unitaria a determinante=1 : U(x) (l'insieme delle U costituisce il gruppo SU(3))

$U(x) \Rightarrow 9$ parametri complessi (18 reali);

$U^+ = U^{-1}$ forniscono 9 equazioni

$\det(U) = 1$ equazione



8 parametri reali $\Lambda_i(x)$

8 campi vettoriali $G_\mu^i(x)$

8 gluoni di massa nulla

In QED $U = e^{\alpha x} \Rightarrow 1$ parametro reale $\Rightarrow 1$ campo vettoriale A_μ

$$U(x) = e^{\frac{i}{2} \sum_{k=1}^8 g_s \alpha_k(x) \cdot \lambda_k} = e^{\frac{i}{2} g_s \vec{\alpha} \cdot \vec{\lambda}}$$

α_k sono 8 funzioni reali di x

λ_k 8 matrici 3x3 hermitiane e a traccia nulla
ad. es. le matrici di Gell-Mann

Se imponiamo che la lagrangiana L sia invariante per trasformazioni locali U(x) essa deve essere riscritta come:

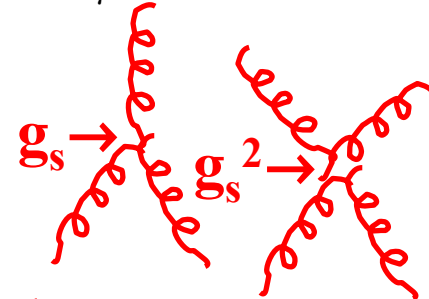
$$L^{QCD} = \bar{\psi}_q \gamma_\mu \left(\frac{\partial}{\partial x_\mu} - ig_s \frac{\vec{\lambda}}{2} \vec{G}_\mu \right) \psi_q - m \bar{\psi}_q \psi_q - \frac{1}{4} \vec{G}_{\mu\nu} \vec{G}_{\mu\nu} \quad \text{con } \vec{G}_\mu \equiv (G_\mu^1, G_\mu^2, \dots, G_\mu^8):$$

8 campi vettoriali a massa nulla : i gluoni

La corretta espressione gauge-in variante per $G_{\mu\nu}^i$ e'

$$G_{\mu\nu}^i = \frac{\partial G_\nu^i}{\partial x_\mu} - \frac{\partial G_\mu^i}{\partial x_\nu}$$

$$+ g_s \varepsilon_{ijk} G_\mu^j G_\nu^k$$



Equivalente del tensore elettromagnetico Vertice gluone-gluone-gluone:

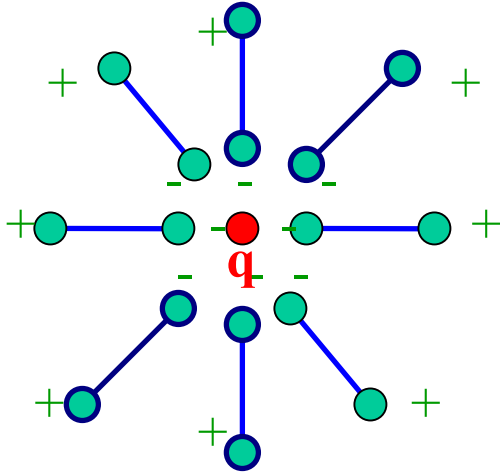
Il vertice (interazione) tra gluoni è reso possibile dal fatto che i gluoni sono carichi di colore o altrimenti detto che il gruppo SU(3) di QCD non è abeliano a differenza del gruppo U(1) della QED:

$$QED: e^{iA_1(x)} \cdot e^{iA_2(x)} = e^{iA_2(x)} \cdot e^{iA_1(x)}: \textit{abeliano}$$

$$QCD: U_1(x) \cdot U_2(x) \neq U_2(x) \cdot U_1(x): \textit{non abeliano}$$

Libertà asintotica

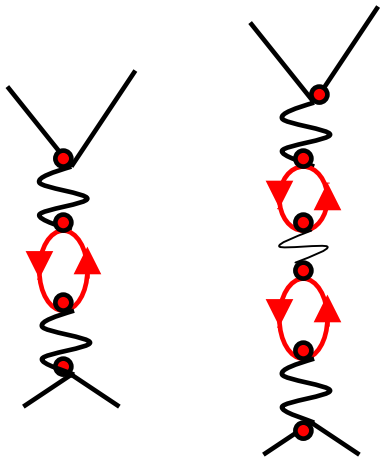
In **QED** il vuoto si comporta come un dielettrico: crea cariche di polarizzazione:



Le cariche di polarizzazione creano un effetto di schermo: $q_{\text{eff}} = q/\epsilon$

Quella che chiamiamo “carica libera” dell’elettrone ($\alpha=1/137$) è in effetti la carica totalmente schermata cioè a distanza infinita (Q^2 piccoli).

Se ci avviciniamo all’elettrone (Q^2 grandi) l’effetto di schermo diminuisce (tendo a vedere la carica “nuda”). In termini di diagrammi di Feynman:



L’elettrone virtuale è attratto da q, mentre il positrone è respinto \implies

Le cariche vedono un campo attenuato.

A quali distanze l’effetto si comincia a sentire:

$$\lambda_c = \frac{\hbar}{m_e c} = 3.86 \times 10^{-11} \text{ cm (lunghezza d'onda Compton)}$$

Quando Q^2 aumenta vedo una carica (α) che aumenta:

$$\alpha(Q^2) = \frac{\alpha(m_e^2)}{1 - \frac{\alpha(m_e^2)}{3\pi} \ln \frac{Q^2}{m_e^2}}$$

$$[\alpha(m_e^2)]^{-1} = 137.03604 \pm 0.00011$$

Problemi a $Q^2 \sim m_e^2 \exp(137) \Rightarrow$ energie $\sim 10^{26} \text{ GeV} \dots$

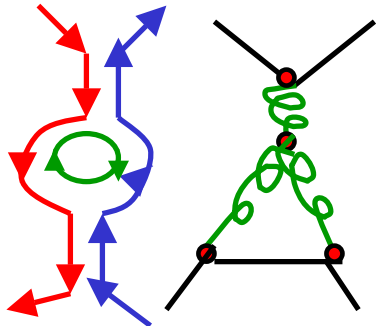
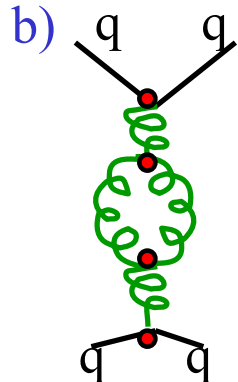
In **QCD** $e \rightarrow g_s$ $\alpha_s = g_s^2/4\pi$

N.B. il segno “-” determina l’effetto di “screening”

Introduciamo un parametro arbitrario μ e $\alpha_s(\mu^2)$; studiamo $\alpha_s(Q^2)$ quando $Q^2 \neq \mu^2$.



Abbiamo come in QED l’effetto di **polarizzazione del vuoto**:
 questi processi **schermano** la carica di colore e
quindi α_s decresce quando $Q^2 \rightarrow 0$ (screening)



Interazioni di gluoni con scambio di gluoni:
 effetto opposto alla polarizzazione del vuoto:
la carica di colore viene propagata e
 α_s aumenta quando $Q^2 \rightarrow 0$ (antiscreening)

L’effetto di antiscreening è dominante

$$\alpha_s(Q^2) = \alpha_s(\mu^2) \left[1 - \frac{\alpha_s(\mu^2)}{12\pi} (33 - 2f) \ln \frac{Q^2}{\mu^2} + \dots \right]$$

Effetto dei gluoni

La polarizzazione del vuoto dipende dal numero di quark attivi f ($Q^2 > 4m_q^2$)

Sommando le potenze dei termini logaritmici dominanti (serie geometrica $\ln^n \dots$):

$$\alpha_s(Q^2) = \frac{\alpha_s(\mu^2)}{1 + \frac{\alpha_s(\mu^2)}{12\pi} (33 - 2f) \ln \frac{Q^2}{\mu^2}} \Rightarrow \text{QCD "running coupling constant"}$$

$$\alpha_s(Q^2) \xrightarrow{Q^2 \rightarrow \infty} 0 \text{ (se } 33 > 2f \text{) libert\`a asintotica}$$

E' applicabile la teoria perturbativa. Nota che $\alpha_s = 0.1 \div 1$ e, a differenza di α , varia in modo significativo con Q^2 . Introducendo $\ln \Lambda^2 = \ln \mu^2 - 12\pi / [(33 - 2f)\alpha_s(\mu^2)]$

1 solo parametro: $\Lambda \sim 100 \div 200 \text{ MeV} \sim 1 \text{ fm}^{-1}$

$$\alpha_s(Q^2) = \frac{12\pi}{(33 - 2f) \ln Q^2 / \Lambda^2} \text{ da determinarsi sperimentalmente (la QCD non ha una scala naturale come la QED (} m_e \text{)).}$$

Se $Q^2 \approx \Lambda^2$, α_s \u00e8 grande, > 1 :

non vale la teoria perturbativa, **confinamento??**

Dalla misura di α_s si estrae il valore di Λ

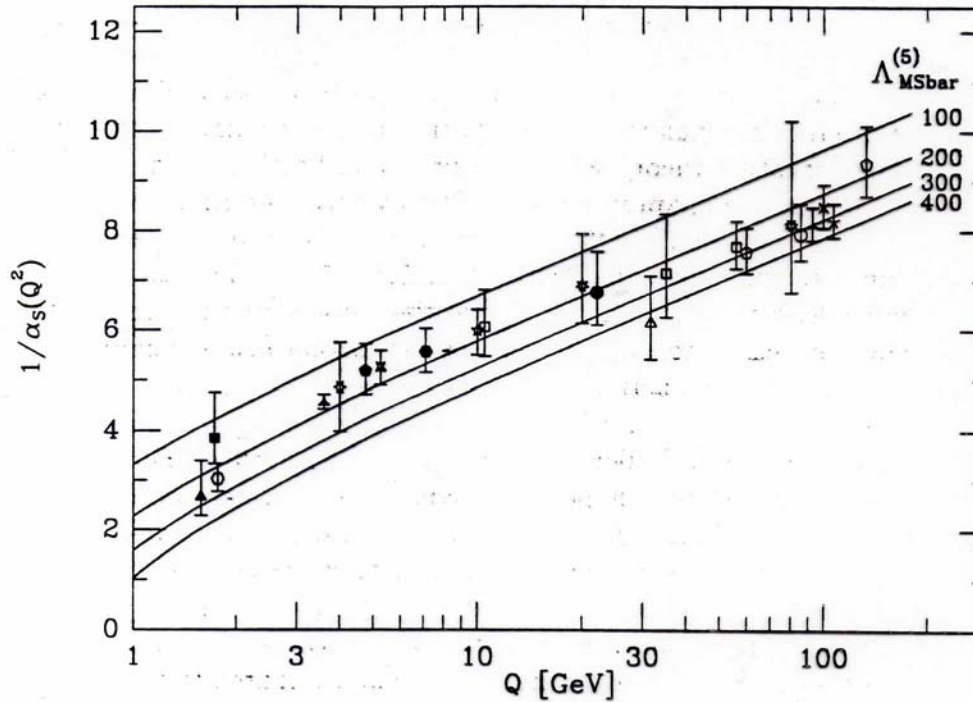


Fig. 2.5. Measurements of α_s compared with predictions for various values of $\Lambda^{(5)}$.

$$\alpha_s \sim 0.32 \quad (Q=2 \text{ GeV})$$

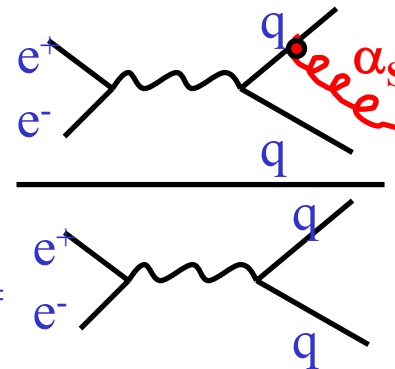
$$\sim 0.12 \quad (Q=100 \text{ GeV})$$

Nello stesso
intervallo
 α varia da
1/137 a 1/128

$$\text{ex. } \frac{e^+e^- \rightarrow 3 \text{ jets}}{e^+e^- \rightarrow 2 \text{ jets}} \propto \alpha_s$$

Misura imprecisa ex. $\alpha_s(Q=92 \text{ GeV}(Z)) = 0.117 \pm 10\% \Rightarrow$ incertezza su Λ : errore

magnificato esponenzialmente:



N.B. Λ dipende
dal numero di quark
attivi (sopra soglia
dato Q)

$$100 < \Lambda < 400 \text{ MeV}$$

Sezioni d'urto elementari di QCD

8 processi

PARTON PROCESS	$ M ^2$	F_M
$q\bar{q}' \rightarrow q\bar{q}'$ $q\bar{q}' \rightarrow q\bar{q}'$	$\frac{4}{9} \frac{s^2+u^2}{t^2}$	2.22
$q\bar{q} \rightarrow q\bar{q}$	$\frac{4}{9} \left(\frac{s^2+u^2}{t^2} + \frac{s^2+t^2}{u^2} \right) - \frac{8}{27} \frac{u^2}{st}$	3.26
$q\bar{q} \rightarrow q'\bar{q}'$	$\frac{4}{9} \frac{t^2+u^2}{s^2}$	0.22
$q\bar{q} \rightarrow q\bar{q}$	$\frac{4}{9} \left(\frac{s^2+u^2}{t^2} + \frac{t^2+u^2}{s^2} \right) - \frac{8}{27} \frac{u^2}{st}$	2.59
$q\bar{q} \rightarrow g\bar{g}$	$\frac{32}{27} \frac{u^2+t^2}{ut} - \frac{8}{3} \frac{u^2+t^2}{s^2}$	1.04
$g\bar{g} \rightarrow q\bar{q}$	$\frac{1}{6} \frac{u^2+t^2}{ut} - \frac{3}{8} \frac{u^2+t^2}{s^2}$	0.15
$q\bar{g} \rightarrow q\bar{g}$	$\frac{4}{9} \frac{u^2+s^2}{us} + \frac{u^2+s^2}{t^2}$	6.11
$g\bar{g} \rightarrow g\bar{g}$	$\frac{9}{2} \left(3 - \frac{ut}{s^2} - \frac{us}{t^2} - \frac{st}{u^2} \right)$	30.4

Sono nel rapporto 64/9 (colore)

Combridge, Valori a $\theta^*=90^\circ$

Kripfganz

Ranft (1977)

t, s, u nel cms dei due partoni

$$t = -s(1 - \cos\theta^*)/2, u = -s(1 + \cos\theta^*)/2$$

$$\frac{d\sigma}{d\cos\theta^*} = \frac{\pi\alpha_s^2}{2s} |M|^2$$

$|M|^2$ mediata su colore e spin iniziali e sommata su quelli finali

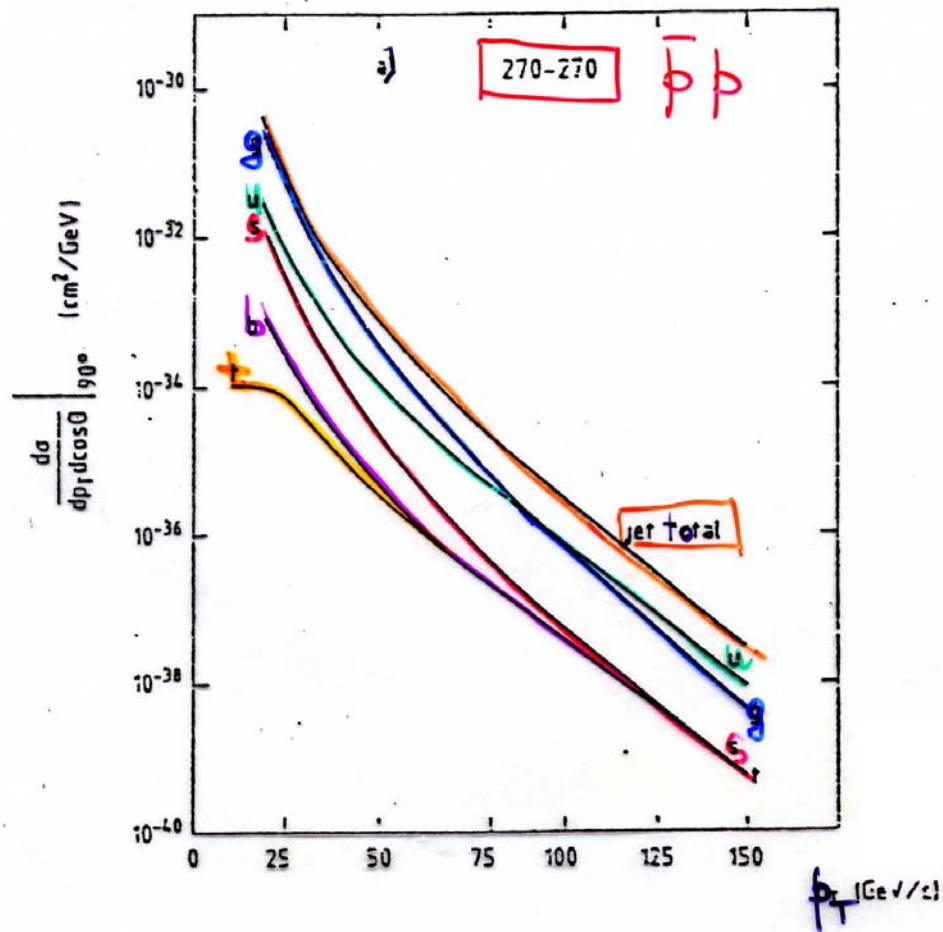
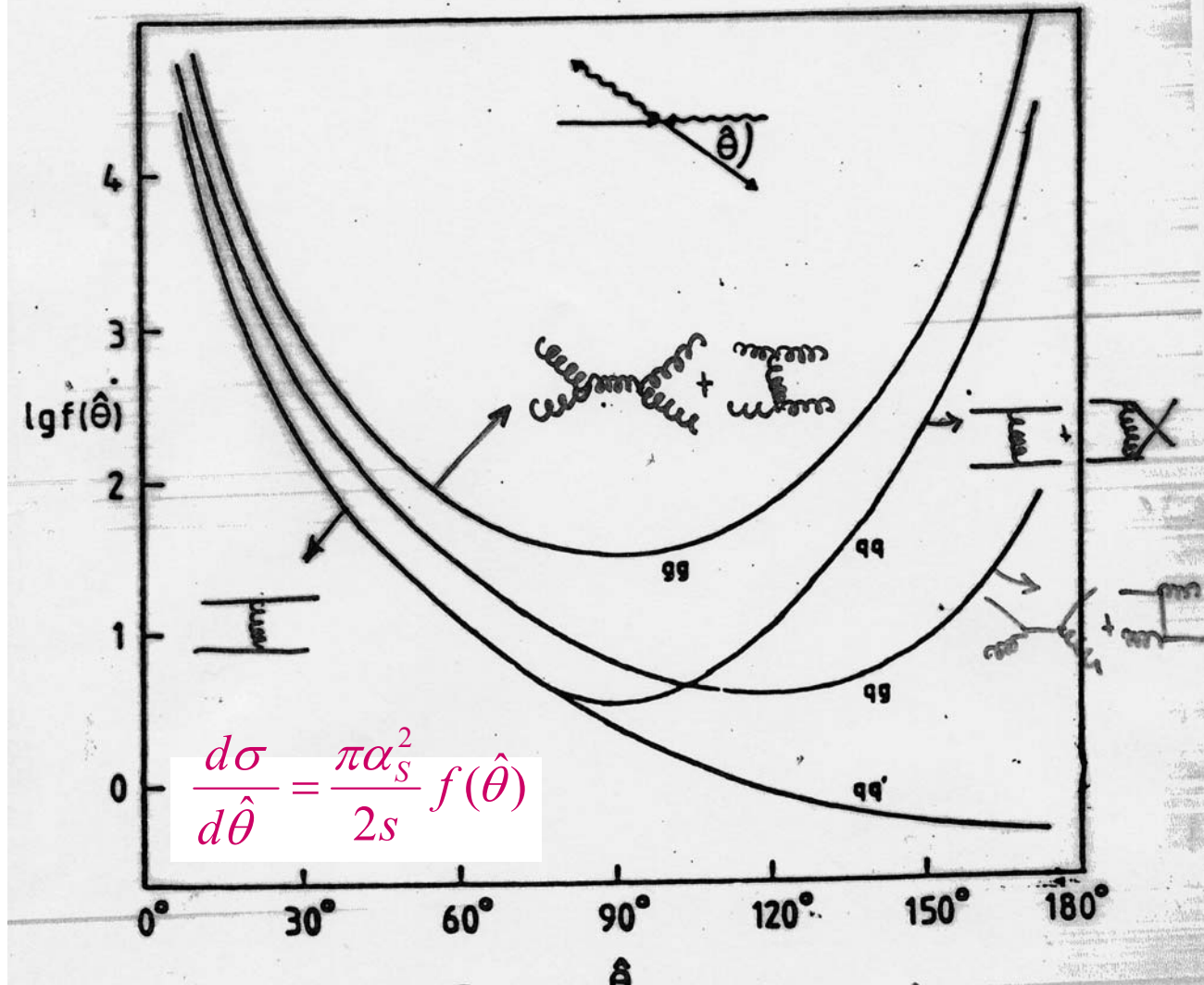


Fig. 5. Inclusive jet production from different types of jets. The dominance of gluon jets at lower p_T ($p_T < 40$ GeV) should eventually disappear as quark jets become dominant.



qq ~ e⁻ e⁻ (Moeller scattering)

qq' ~ e⁺ e⁻ (Bhabha scattering)

Scattering alla Rutherford in $p\bar{p} \rightarrow \text{jet jet}$ (quark quark)

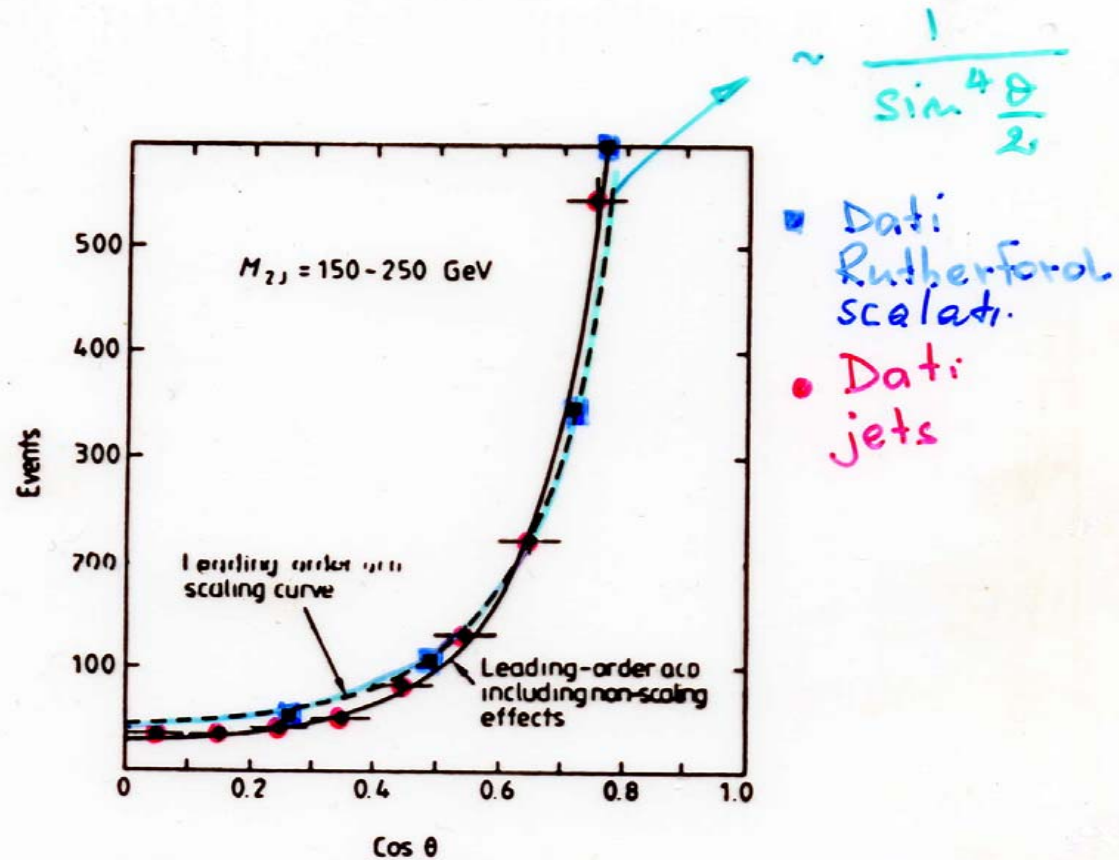


Figure 1.15 Angular distribution of two-jet events in $p\bar{p}$ collisions (Arnison *et al* 1985) as a function of $\cos \theta$, where θ is the CMS scattering angle. The points shown as squares are the Geiger–Marsden values from figure 1.1, scaled by an overall constant. The broken curve is the prediction of QCD, obtained in the lowest order of perturbation theory (see Chapter 9); it is virtually indistinguishable from the Rutherford shape $\sin^{-4}\theta/2$. The full curve includes corrections (Chapter 9).

Luminosità partoniche

La sezione d'urto per produrre due partoni (quark/gluoni) in interazioni adroniche:

$$\sigma = \sum_{i,j} dx_1 dx_2 f_i(x_1) f_j(x_2) \hat{\sigma}_{ij}$$

Stiamo sommando tutte le sezioni d'urto elementari tra partoni i,j pesate per la probabilità che i e j abbiano frazione x_1 e x_2 dell'impulso dell'adrone incidente.

Definiamo $\tau \frac{dL_{ij}}{d\tau} = \frac{1}{1 + \delta_{ij}} \int_0^1 dx_1 dx_2 \cdot [x_1 f_i(x_1) \cdot x_2 f_j(x_2) + 1 \leftrightarrow 2] \cdot \delta(\tau - x_1 x_2)$

$$x_1 x_2 = \hat{s} / s = \tau$$

Evita il doppio conteggio se i partoni sono identici

$$\rightarrow \sigma(s) = \sum_{i,j} \int_{\tau_0}^1 \frac{d\tau}{\tau} \left[\frac{1}{s} \frac{dL_{i,j}}{d\tau} \right] [\hat{s} \hat{\sigma}_{ij}]$$

La somma è effettuata su tutte le coppie di partoni iniziali i,j che contribuiscono alla σ .

τ_0 è la minima energia nel c.m. perche il processo avvenga, ex. $\tau_0 = 4m_q^2/s$

$\frac{1}{s} \frac{dL_{ij}}{d\tau}$ ha dimensioni di una sezione d'urto (GeV^{-2})

La quantità: $(\hat{s} \cdot \hat{\sigma})$ è adimensionale e, siccome $\hat{\sigma} \propto \frac{1}{\hat{s}}$, è in sostanza la costante di accoppiamento

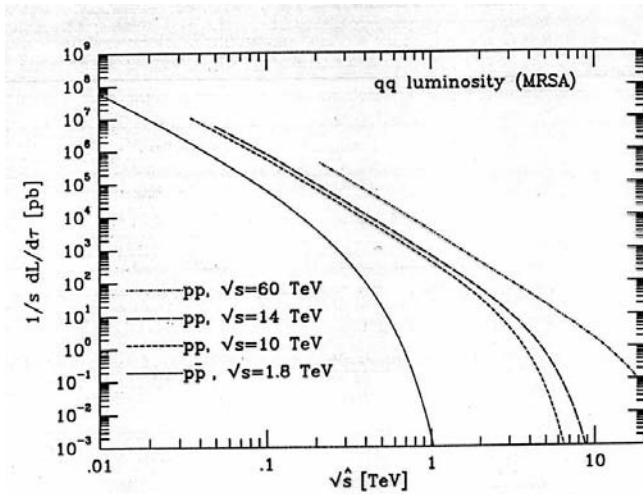


Fig. 7.4. Luminosity plot for quark-quark induced processes.

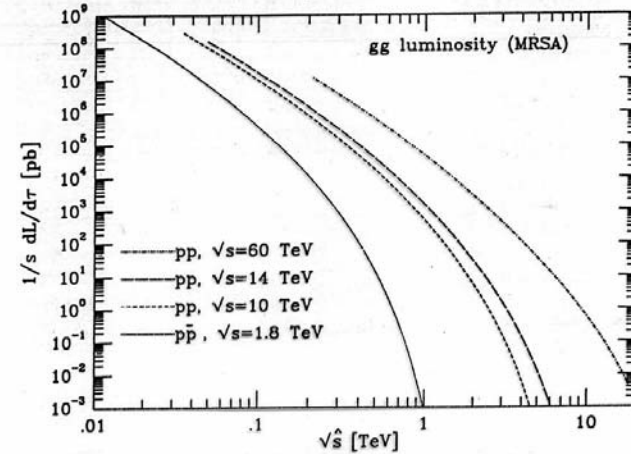


Fig. 7.2. Luminosity plot for gluon-gluon induced processes.

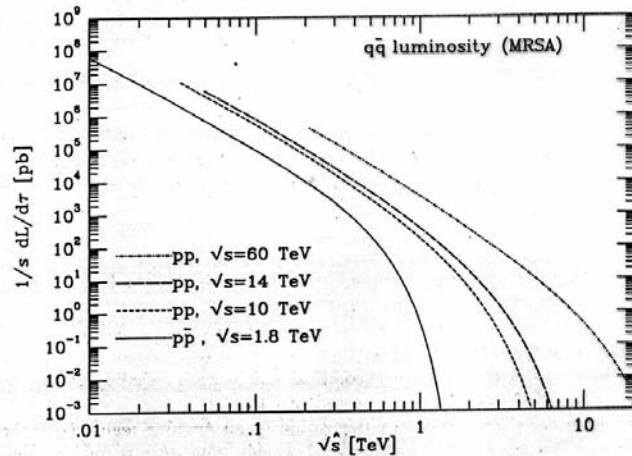


Fig. 7.5. Luminosity plot for quark-antiquark induced processes.

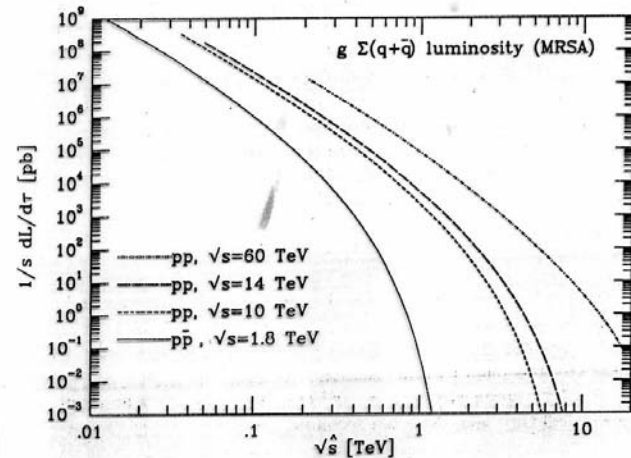


Fig. 7.3. Luminosity plot for gluon-quark induced processes.

Ex. Stimiamo a $\sqrt{s}=14$ TeV (LHC) la sezione d'urto per la produzione a 90° di due jet con $p_T > 0.5$ TeV ($\sqrt{\hat{s}} > 1$ TeV)

Contributo da gg: $\frac{1}{s} \frac{dL_{ij}}{d\tau} \Big|_{\sqrt{\hat{s}}=1\text{TeV}} \approx 10^4 \text{ pb}$ Al Tevatron: $p\bar{p}, \sqrt{s} = 1.8 \text{ TeV}, \frac{1}{s} \frac{dL_{ij}}{d\tau} \approx 10^{-3} \text{ pb}$

$$\hat{s} \hat{\sigma} \approx \alpha_s^2, \text{ se } \alpha_s \approx 0.1, = 10^{-2}$$

$$\sigma = \int_{\sqrt{\tau_0}}^1 \frac{d\tau}{\tau} \left[\frac{1}{s} \frac{dL_{ij}}{d\tau} \right] \cdot 10^{-2}, \text{ con } \sqrt{\tau_0} = 1/14.$$

L'integrale va fatto sulla dipendenza da τ di $\frac{1}{s} \frac{dL_{ij}}{d\tau}$
 e' rapidamente decrescente: parametrizziamolo
 come $e^{-\tau}$ Ho un integrale del tipo:

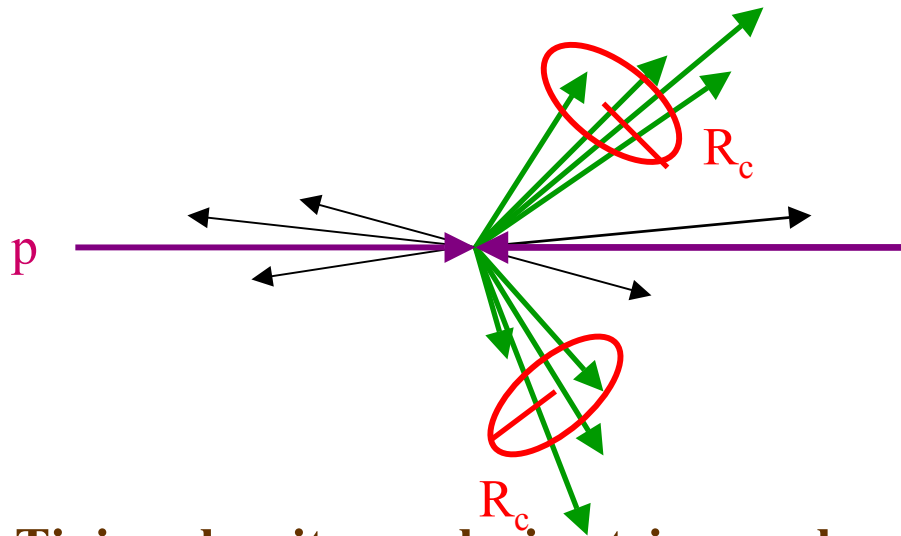
$$\int_{0.07}^1 \frac{e^{-\tau}}{\tau} d\tau \approx 1.9 \quad \text{Quindi: } \sigma \approx 1.9 \cdot 10^4 \left[\frac{1}{s} \frac{dL_{ij}}{d\tau} \right]_{\tau_0} \cdot 10^{-2} \approx 200 \text{ pb}$$

 $\sim 10^4$

Al Tevatron $\tau_0=0.5 \implies \sigma \sim 0.4 \cdot 10^{-5} \text{ pb}$.

MISURA DEI JET

Jet = materializzazione di quark e gluoni.



Le particelle dalla frammentazione dei partoni trasportano impulso trasverso limitato (centinaia di MeV)

rispetto all'asse del jet e sono contenute in un cono in η, ϕ con raggio:

$$R_C \approx \sqrt{\Delta\phi^2 + \Delta\eta^2}$$

Tipico algoritmo calorimetrico per la misura dei jet:

i) Si raggruppano celle del calorimetro contigue con energia trasversa depositata $E_T > 1$ GeV. Si definisce un centroide e una direzione del jet (conoscendo il vertice primario):

$$x_C = \frac{\sum_i x_i E_{Ti}}{\sum_i E_{Ti}}; y_C = \frac{\sum_i y_i E_{Ti}}{\sum_i E_{Ti}} \text{ somma sulle celle}$$

ii) In un raggio $R_C \sim 0.7$ (0.4), si sommano tutte le energie > 0.1 GeV e si ricalcola il centroide e la direzione.

iii) Se due gruppi energetici condividono più del 75% di celle vengono unificati.

CDF: per $E_T > 15$ GeV $\epsilon_{\text{jet}} > 90\%$, jet falsi $< 5\%$.

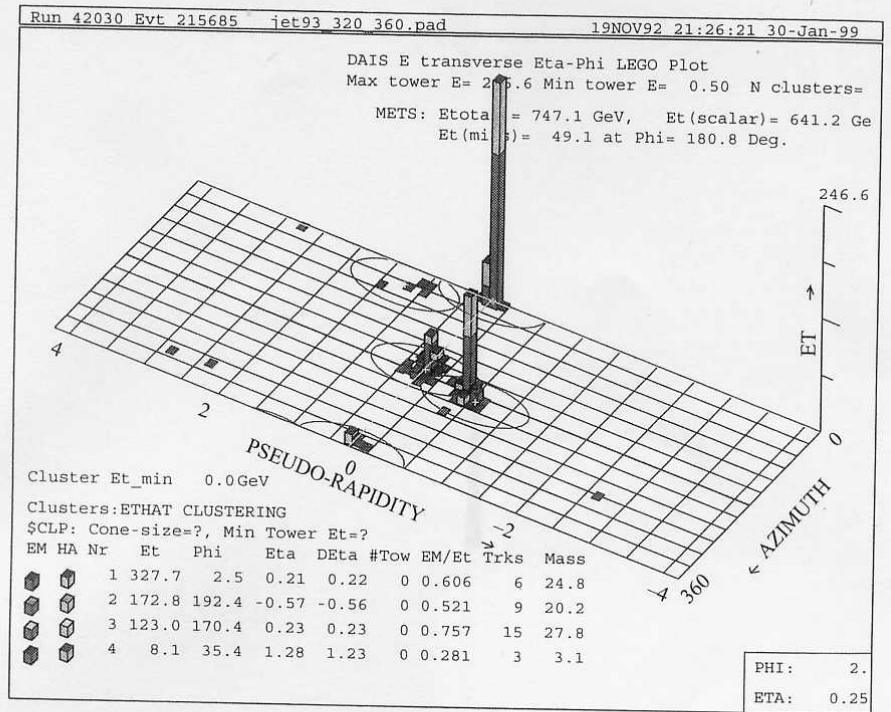
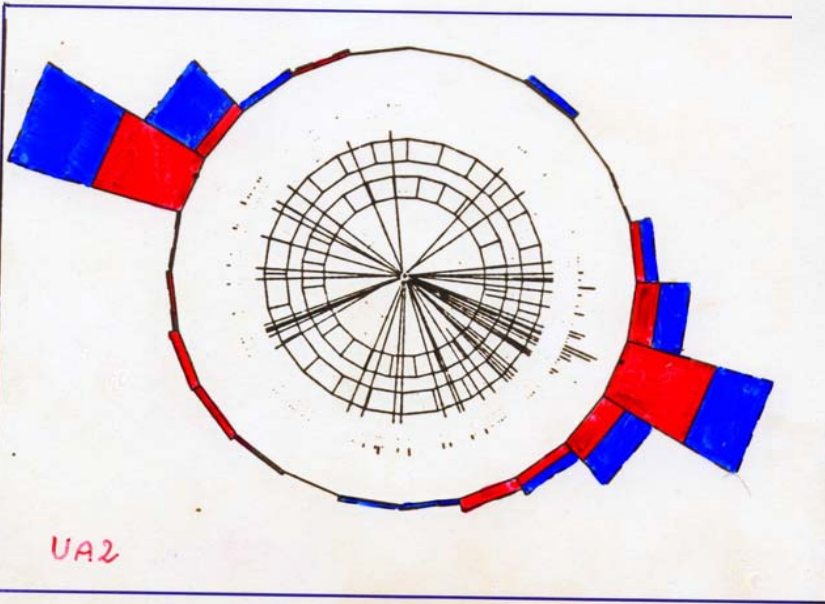
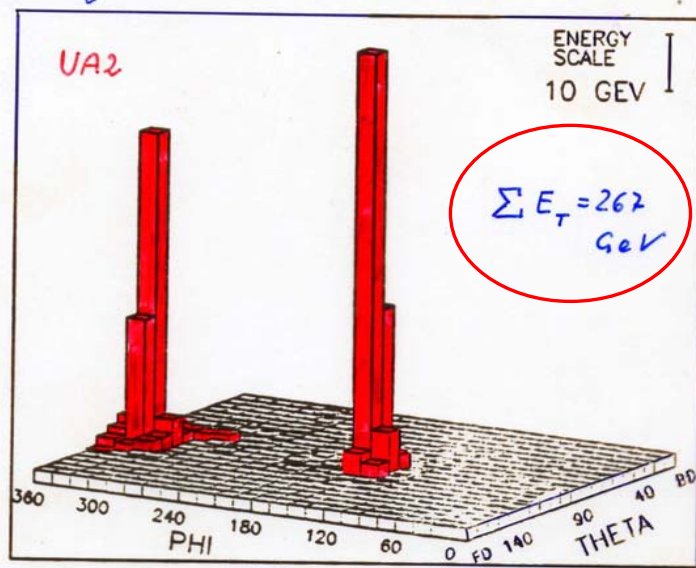
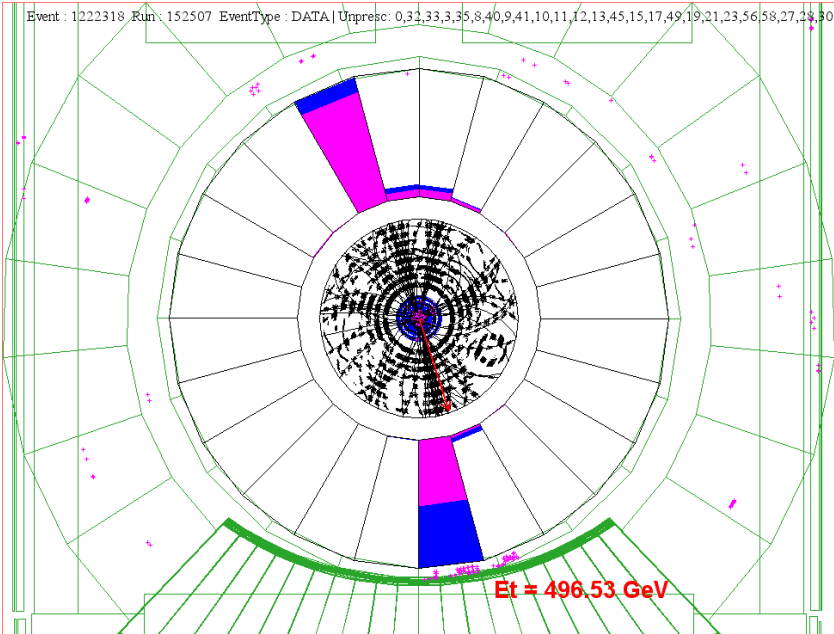


FIG. 6.10. A multi-jet event in the CDF detector, shown in the Lego-plot representation on the η - ϕ plane. The height of the towers indicates the amount of transverse jet energy. A jet clustering cone of radius 0.7 is shown around each jet. Figure from Blazey and Flaucher(1999).

Jet di UA2
presa dati 1983

$$E_T = \Sigma E_i \sin \theta_i$$

Evento a 2 jet CDF

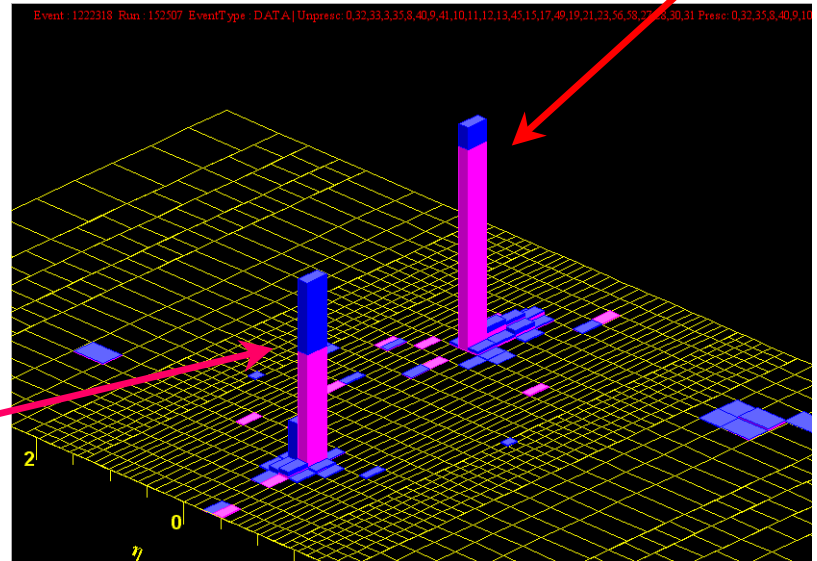


CDF (ϕ -r view)


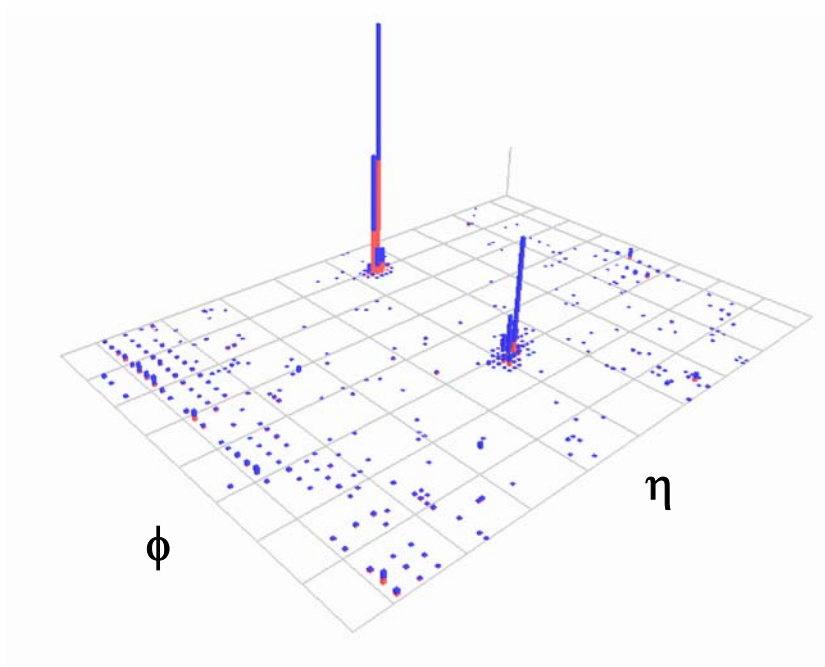
$E_T = 633 \text{ GeV}$
 $\eta = -0.19$

Dijet Mass = $1364 \text{ GeV}/c^2$

$E_T = 666 \text{ GeV}$
 $\eta = 0.43$



Evento a 2 jet D0

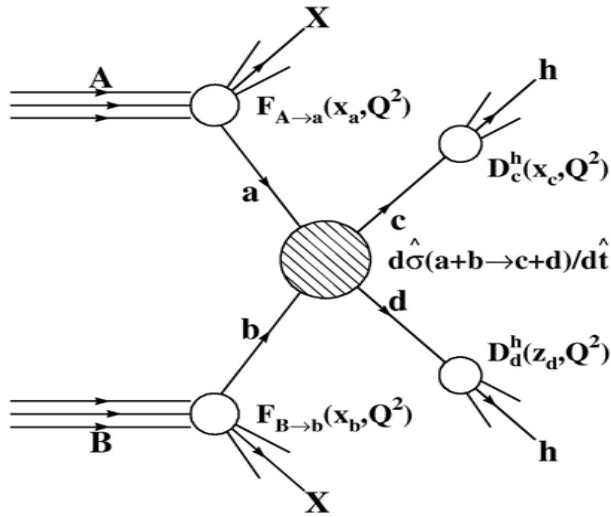


$$M_{jj} = 838 \text{ GeV}/c^2$$

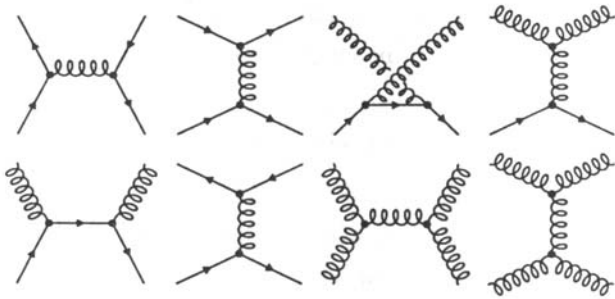
$$p_T(1) = 432 \text{ GeV}/c$$

$$p_T(2) = 396 \text{ GeV}/c$$

Sezioni d'urto di QCD ai collider adronici



- L'interazione elementare dei costituenti degli adroni: quark e gluoni
- La frammentazione di quark e gluoni nello stato finale da' luogo a jet di alto impulso trasverso misurati dai rivelatori
- Le sezioni d'urto per produzione di jet dipendono dalla interazione elementare tra partoni e dalle funzioni di struttura e sono calcolabili.



Discrepanze tra predizioni e esperimento:

- inadeguatezza del calcolo QCD (LO, NLO, NNLO)?
- inadeguatezza delle funzioni di struttura?
- errore sperimentale?

-Nuova fisica?

Sezioni d'urto

Sezione d'urto elementare invariante inclusiva partonica (tutte le masse sono nulle):

$$E \frac{d\hat{\sigma}}{dp^3} = \frac{1}{2\hat{s}8\pi^2} \sum_{spin} |M|^2 \delta(\hat{s} + \hat{t} + \hat{u})$$

Identificando i jet con i partoni e tenendo conto delle densità partoniche $f_i(x), f_j(x)$:

$$E \frac{d\sigma}{dp^3} = \frac{1}{16\pi^2 s} \sum_{i,j,k,l} \int_0^1 \frac{dx_1}{x_1} \frac{dx_2}{x_2} [f_i(x_1)f_j(x_2) + 1 \leftrightarrow 2] \cdot \sum_{spin} |M(ij \rightarrow kl)|^2 \frac{1}{1 + \delta_{ij}} \delta(\hat{s} + \hat{t} + \hat{u})$$

$$E \frac{d\sigma}{dp^3} = \frac{d\sigma}{dy \cdot d\vec{p}_T} = \frac{d\sigma}{dy \cdot p_T \cdot dp_T \cdot d\phi} = 2\pi \frac{d\sigma}{dy \cdot p_T \cdot dp_T}$$

Sperimentalmente: $y = \sinh^{-1}\left(\frac{p_L}{\sqrt{p_T^2 + m^2}}\right) \xrightarrow{m^2/p_T^2 \ll 1} \eta = -\ln \tan \frac{\theta}{2}$

$$E \frac{d\sigma}{dp^3} = \frac{d\sigma}{p_T \langle \Delta\eta \Delta\phi \rangle \Delta p_T} = \frac{N(p_T)}{\int L dt \cdot \varepsilon_C} \frac{1}{p_T \Delta p_T} \frac{1}{\langle \Delta\phi \cdot \Delta\eta \rangle}$$

$N(p_T)$ = numero di jet misurati nell'intervallo $\Delta p_T, < \Delta\eta \Delta\phi >$;
 $\int L dt$ = luminosità integrata fornita dall'acceleratore;
 ε_C = efficienza dei criteri di selezione dei jet;
 $< \Delta\eta \Delta\phi >$ = accettazione geometrica

Errori sulla sezione d'urto

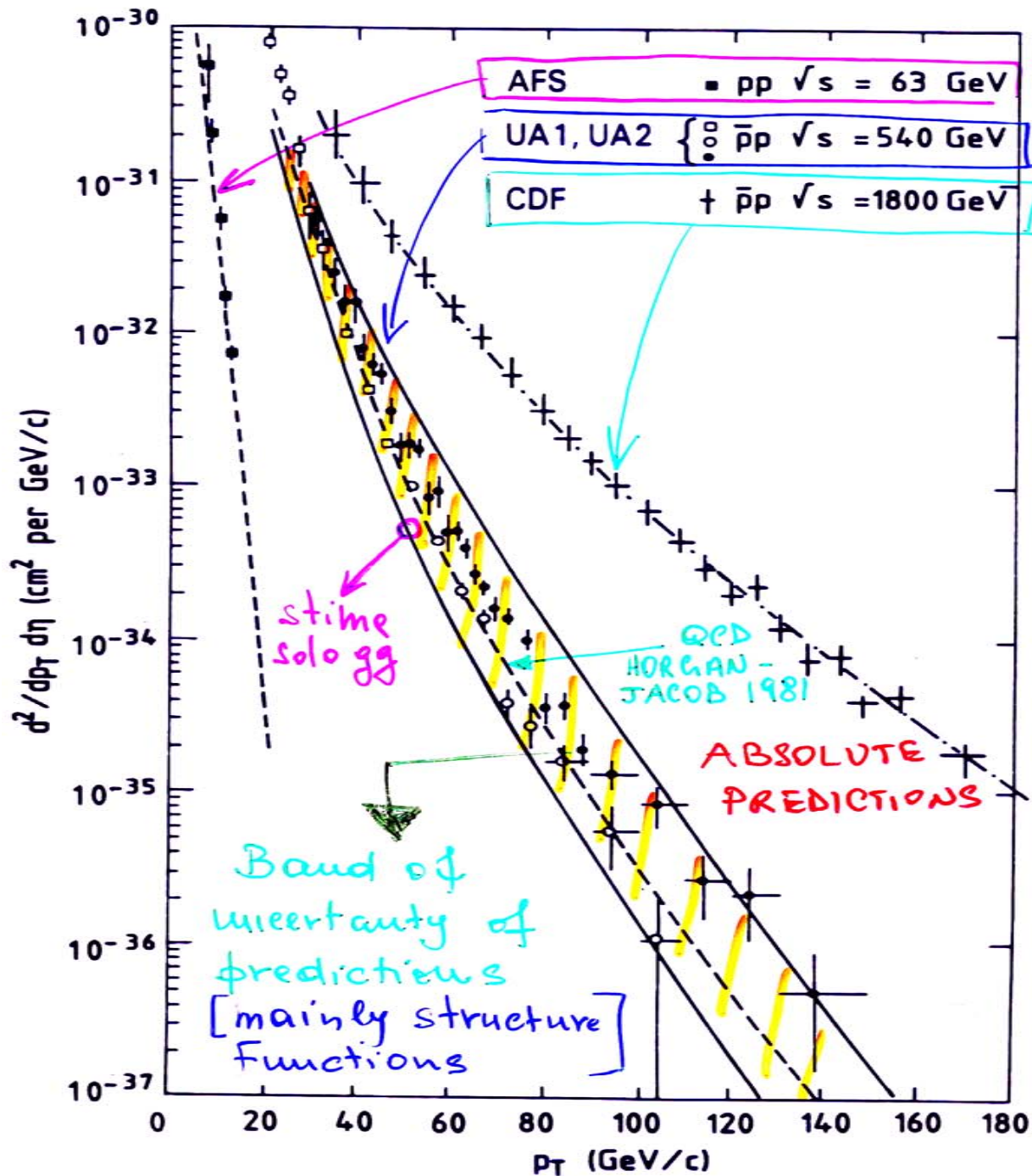
-Statistico: $N_J(p_T)$

-Sistematico: dalla conoscenza della luminosità $\int L dt$ (ex. a LHC $\sim 5\%$);
 ε_C ($\Delta \varepsilon_C < 10\%$);
 $< \Delta\eta \Delta\phi >$.

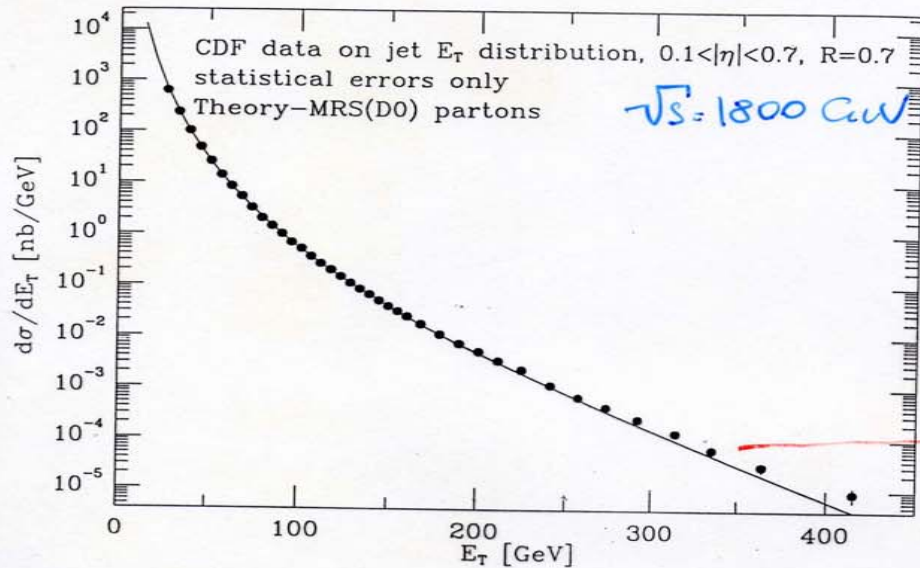
-Scala di energia:

Poichè $E \frac{d\sigma}{dp^3}$ decresce rapidamente con p_T , una piccola incertezza sulla scala orizzontale (p_T) modifica fortemente quella verticale ($E \frac{d\sigma}{dp^3}$)

Ex. In UA2 $\pm 4\%$ di incertezza sull'energia del jet si riflette in $\pm 30\%$ su valore della sezione d'urto



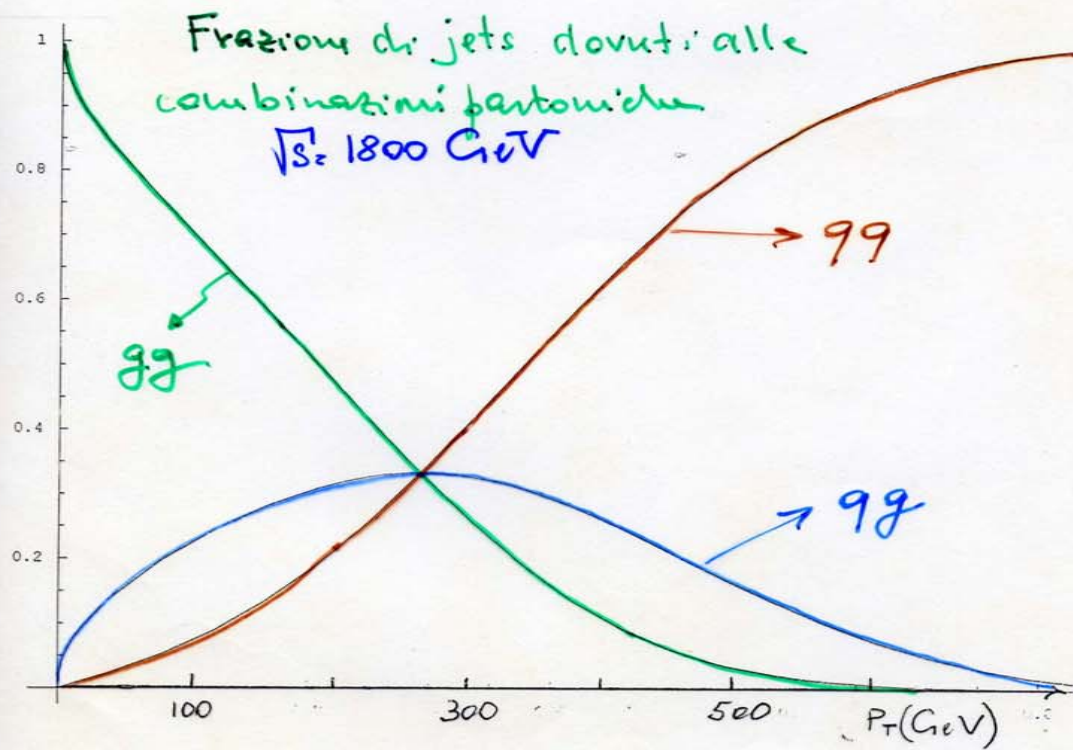
Sezioni d'urto
inclusive di jet



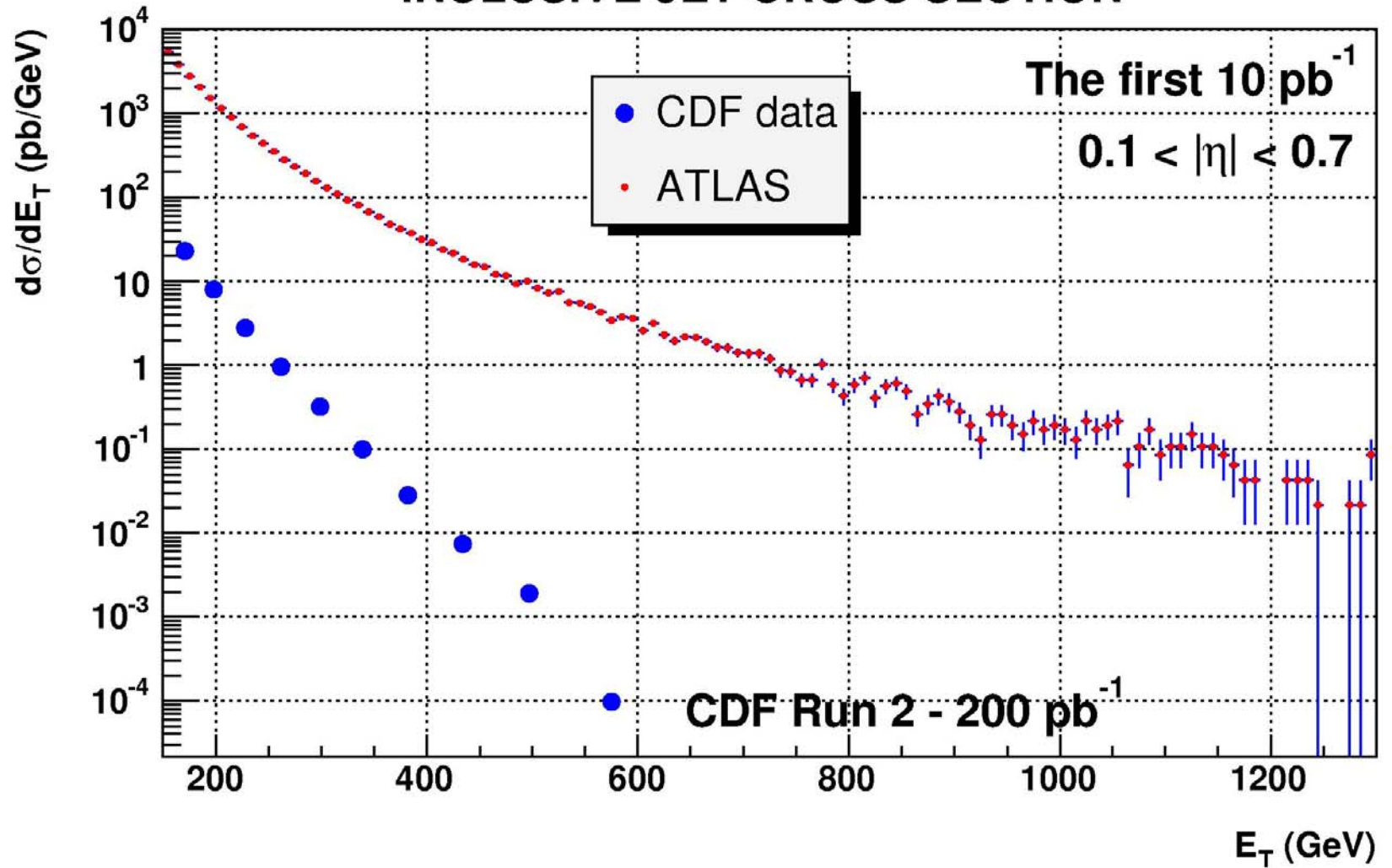
Curva NLO
 insensibile ($\pm 5\%$)
 alle scelte def
 Q^2
 AL.O. dipendenza
 Q^2 (50%)

↓
 eccesso ($\sim 10^{-18}$)
 in errore sistematico
 p. fondo $\sim 70\%$

Fig. 7.7. Jet E_T distribution from the CDF collaboration [9], compared with a next-to-leading order QCD prediction from ref. [11].



INCLUSIVE JET CROSS SECTION

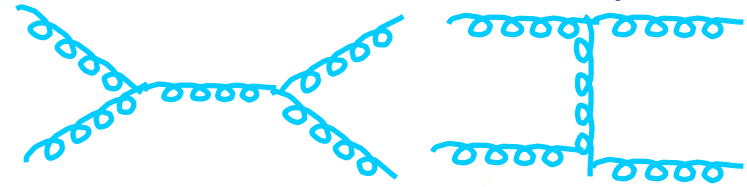


Evidenza di scattering alla Rutherford $\propto \frac{1}{\hat{t}^2}$

dominio gg: $(\hat{t} = \frac{\hat{s}}{2}(\cos\hat{\theta}-1), \hat{u} = -\frac{\hat{s}}{2}(\cos\hat{\theta}+1))$:

$$d\hat{t} = \frac{\hat{s}}{2} d(\cos\hat{\theta}) \Rightarrow \frac{d\sigma}{d\cos\hat{\theta}^*} = \frac{\pi\alpha_s^2}{2\hat{s}} |M|^2 \Rightarrow \frac{d\sigma}{d\hat{t}} = \frac{\pi\alpha_s^2}{\hat{s}^2} |M|^2,$$

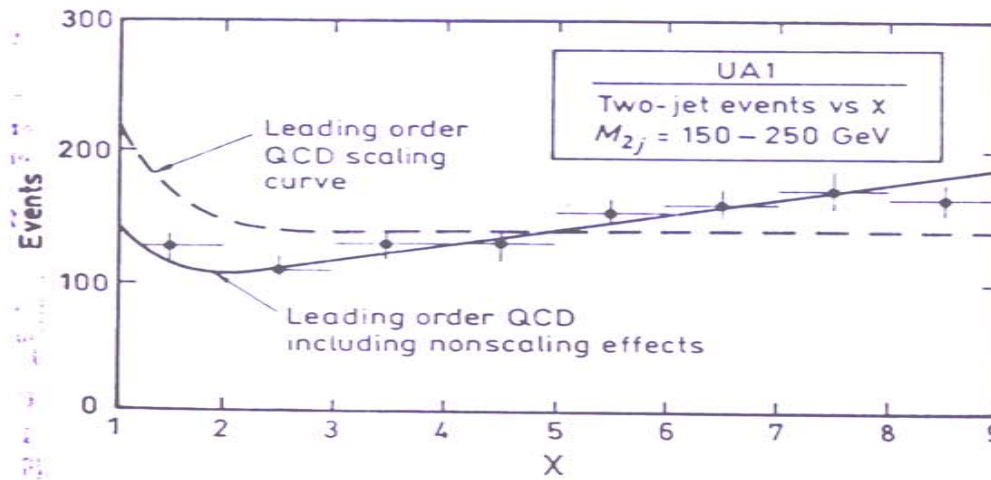
$$|M|^2_{gg} = \frac{9}{2} \left\{ 3 - \frac{\hat{u}\hat{t}}{\hat{s}^2} - \frac{\hat{u}\hat{s}}{\hat{t}^2} - \frac{\hat{t}\hat{s}}{\hat{u}^2} \right\} \text{ se } \hat{\theta} \rightarrow 0 (\hat{t} \rightarrow 0, \hat{u} \rightarrow -\hat{s})$$

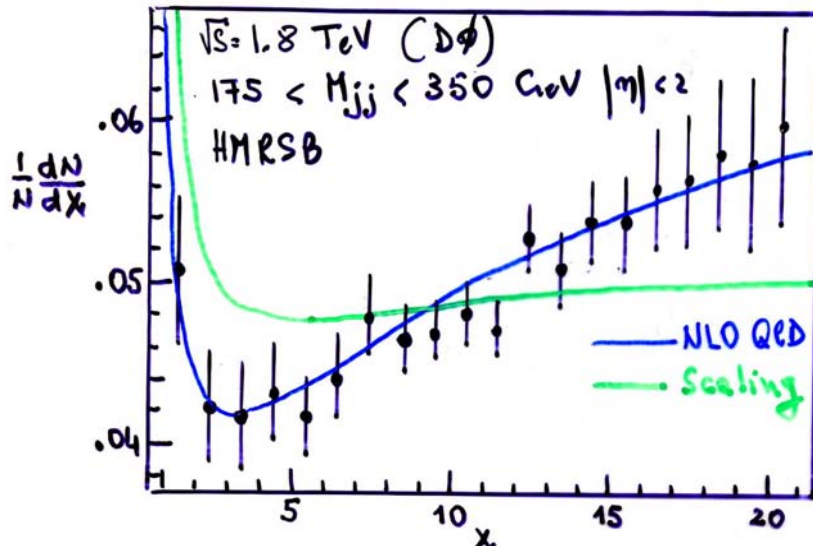


$$\Rightarrow \frac{d\sigma}{d\hat{t}} \approx \frac{\pi\alpha_s^2}{\hat{s}^2} \frac{9}{2} \left[3 + \frac{\hat{s}^2}{\hat{t}^2} \right] \xrightarrow{\hat{t} \rightarrow 0} \frac{9}{2} \frac{\pi\alpha_s^2}{\hat{t}^2}$$

$$\text{def: } \chi = \frac{1 + \cos\hat{\theta}}{1 - \cos\hat{\theta}} = \frac{\hat{u}}{\hat{t}} = \cot^2 \frac{\hat{\theta}}{2} \quad \frac{d\chi}{d\cos\hat{\theta}} \xrightarrow{\hat{\theta} \rightarrow 0} \frac{1}{\hat{t}^2} \text{ ma } d\hat{t} \approx d\cos\hat{\theta} \Rightarrow \frac{d\chi}{d\hat{t}} \approx \frac{1}{\hat{t}^2}$$

$$\frac{d\sigma}{d\chi} \approx \frac{d\sigma}{d\hat{t}} \frac{d\hat{t}}{d\chi} \approx \text{costante (vera per } \hat{t} \rightarrow 0 \text{ : grandi } \chi)$$





I dati mostrano un andamento ancora piu' piccatto a $\theta=0$ (piccoli t , grandi χ) del semplice andamento alla Rutherford.

La predizione NLO QCD include la dipendenza da Q^2 di α_s e delle funzioni di distribuzione e descrive egregiamente i dati.

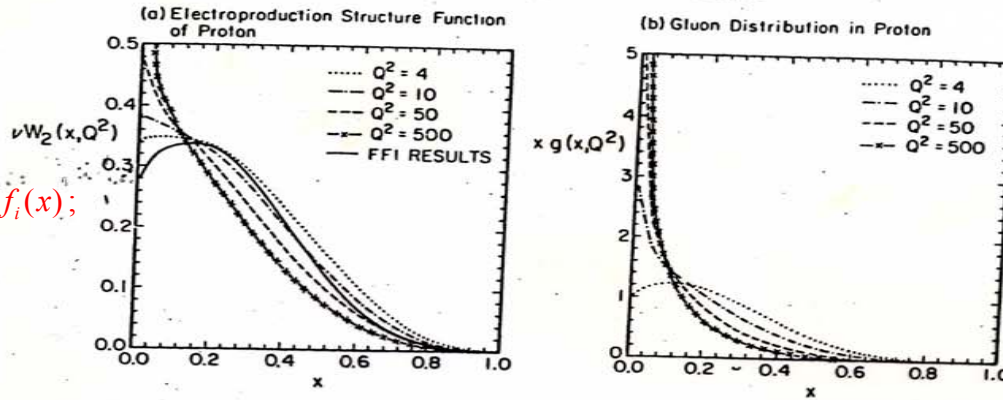
N.B. Una interazione con gluone scalare avrebbe prodotto:

$$\frac{d\sigma}{d \cos \hat{\theta}} \approx \text{costante (così come } \frac{d\sigma}{d\hat{t}}) \text{ e quindi: } \frac{d\sigma}{d\chi} \xrightarrow{\hat{t} \rightarrow 0} \frac{1}{\chi^2}$$

Che va a 0 se $\chi \rightarrow \infty$

Funzioni di struttura e di frammentazione

SCALE BREAKING $\Lambda = 0.4 \text{ GeV}/c$



$$F_2(x) = \nu W_2 = x \sum_i Q_i^2 f_i(x);$$

Fig.7.4. Typical parameterization of quark and gluon structure functions of the proton for various Q^2 /282/

Il numero "osservato" di partoni e' "dinamico". Se Q^2 aumenta sono messi in luce sempre piu' strutture: **Rottura dello scaling**;

$$F(x) \rightarrow F(x, Q^2) \text{ (equazione di Altarelli/Patni)}$$

(R.K.Ellis et al., "QCD and Collider Physics")

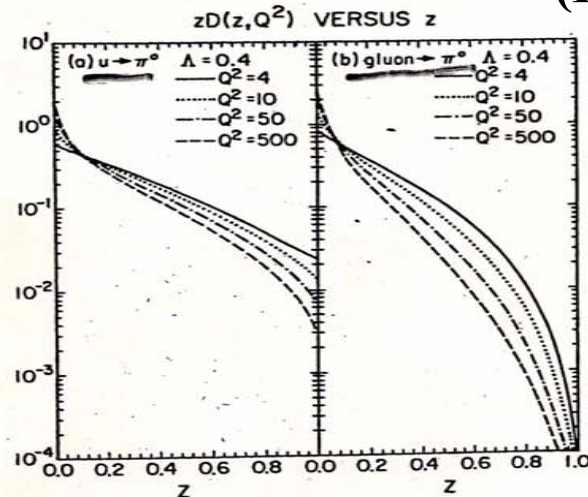


Fig.7.5. As Fig.7.4, but for fragmentation functions

$D(z)$ descrive la frammentazione del partone in un adrone con frazione z del partone genitore



Rottura dello scaling
 $D(z) \rightarrow D(z, Q^2)$

Quando Q^2 aumenta
la x tende a valori
sempre piu' piccoli

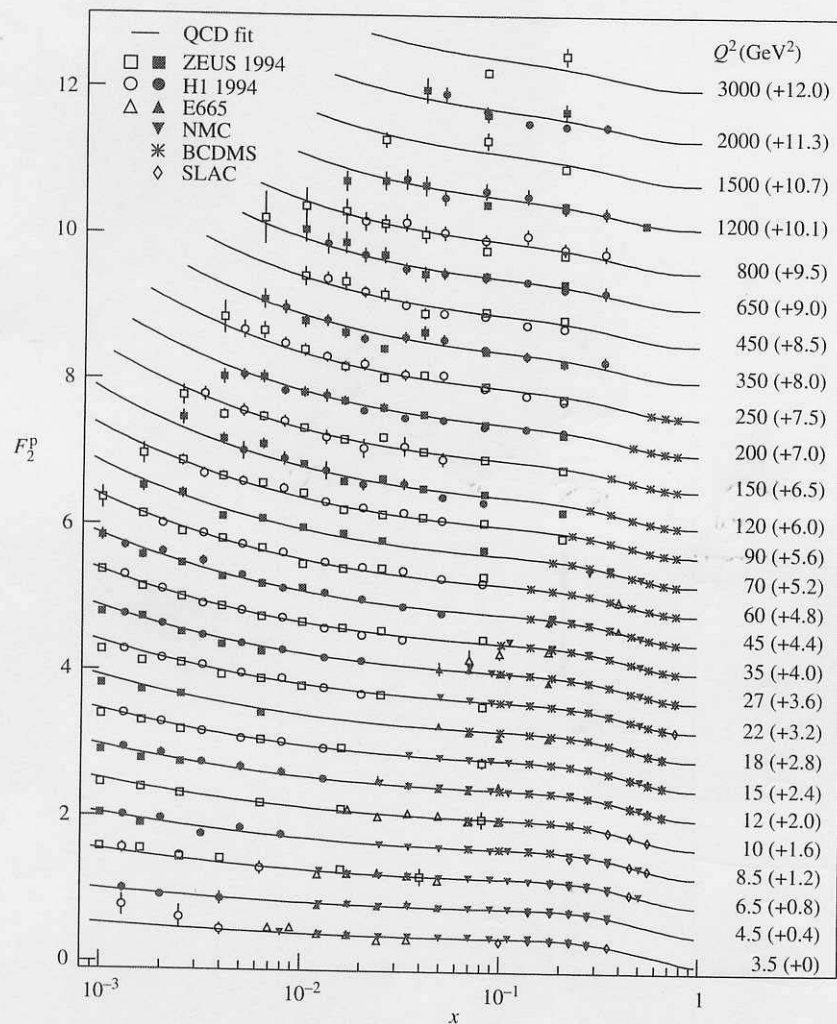


FIG. 7.23. The proton structure function F_2 versus x at fixed values of Q^2 from data included in the QCD analysis of Ref. (Botje, 2000). The full line indicates the result of the QCD fit. The constants in brackets are added to F_2 .

Fattori di colore

-Generatori di SU(3): T_a (8 matrici di Gell-Mann)

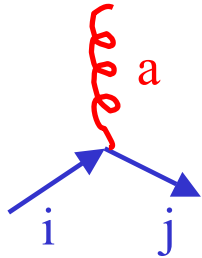
-regole di commutazione: $[T^a, T^b] = i f^{abc} T_c$ (algebra di Lie)

f^{abc} = costanti di struttura del gruppo (antisimmetrico per lo scambio di indici)

$$f_{123}=1; f_{147}=1/2; f_{156}=-1/2; f_{246}=1/2; f_{257}=1/2; f_{345}=1/2; f_{367}=-1/2; f_{458}=\sqrt{3}/2; f_{678}=\sqrt{3}/2$$

Nella lagrangiana di QCD (regole di Feynman):

1) Peso di colore per il vertice QQG (quark i che diventa j emettendo il gluone a):



$g \gamma_\mu T_{ji}^a$ sommato sui colori finali j passando per tutti i possibili gluoni a :


$$P_{QQG} = \sum_{a,j} |T_{ji}^a|^2 = \sum_{a,j} T_{ij}^a T_{ji}^a = \frac{4}{3}, \text{ indipendentemente da } i$$

$-igf^{abc} \rightarrow$ somma sui colori finali b, c :

$$P_{GGG} = \sum_{b,c} |f^{abc}|^2 = \sum_{b,c} f^{abc} f^{abc} = 3$$

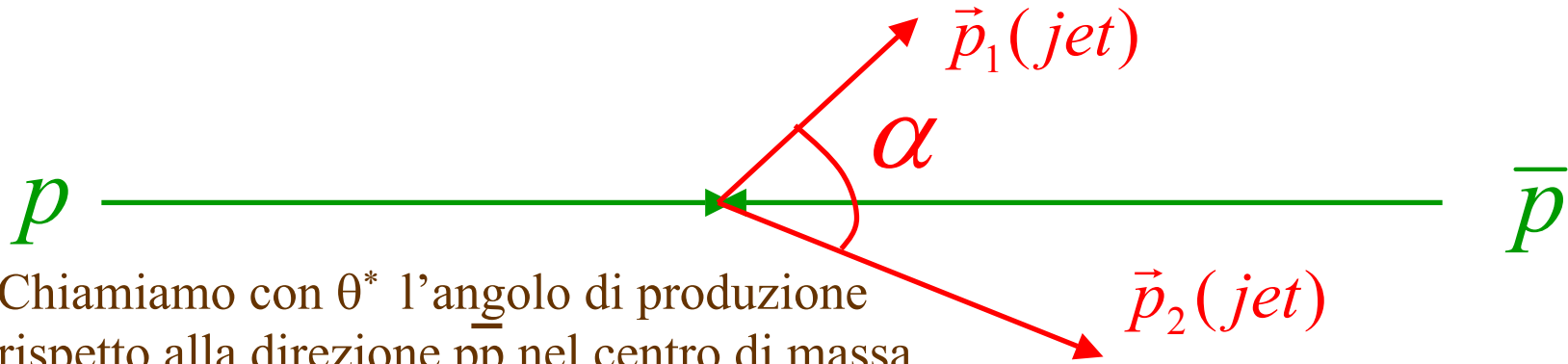
indipendentemente da a

3) Vertice a 4 gluoni:



$\propto g^2$ e quindi e' soppresso

Cinematica dell'interazione partone-partone



Chiamiamo con θ^* l'angolo di produzione rispetto alla direzione \bar{p} nel centro di massa partone-partone

$$\vec{p} = \vec{p}_1 + \vec{p}_2, \quad M_{jj}^2 = 4p_1 p_2 \sin^2 \frac{\alpha}{2} = x_1 x_2 s; \quad \text{se } p_T^{1+2} = 0, \quad p_T^1 = p_T^2 \equiv p_T = p^* \sin \theta^*$$

$$\Rightarrow \theta^* = \sin^{-1}(2p_T / M_{jj}) \quad (M_{jj} = \sqrt{\hat{s}} = x_1 x_2 s = 2p^*)$$

$$x_1 = \frac{\sqrt{p_L^2 + M_{jj}^2} + p_L}{\sqrt{s}}, \quad x_2 = \frac{\sqrt{p_L^2 + M_{jj}^2} - p_L}{\sqrt{s}} \quad (p_L = (x_1 - x_2) \frac{\sqrt{s}}{2})$$

\Rightarrow misurando p_T, p_L, M_{jj} , si estraggono x_1, x_2, θ^*

Criteri per selezionare eventi di QCD e con 2 jet di grande p_T , bilanciati:

$$p_T^{1,2} > 20 \text{ GeV}, \quad p_T^{1+2} \ll p_T^1, p_T^2$$

$$\frac{d\sigma}{dx_1 dx_2 d(\cos\theta^*)} = \sum_{a,b} \frac{F_a(x_1)}{x_1} \frac{F_b(x_2)}{x_2} \sum_f \frac{d\sigma(ab \rightarrow f)}{d(\cos\theta^*)}$$

$\sigma(ab \rightarrow f)$ è la sezione d'urto elementare tra partoni a e b con stato finale f.
il processo gg → gg è quello dominante assumiamo che
la sua dipendenza da θ^* sia valida anche per gli altri processi

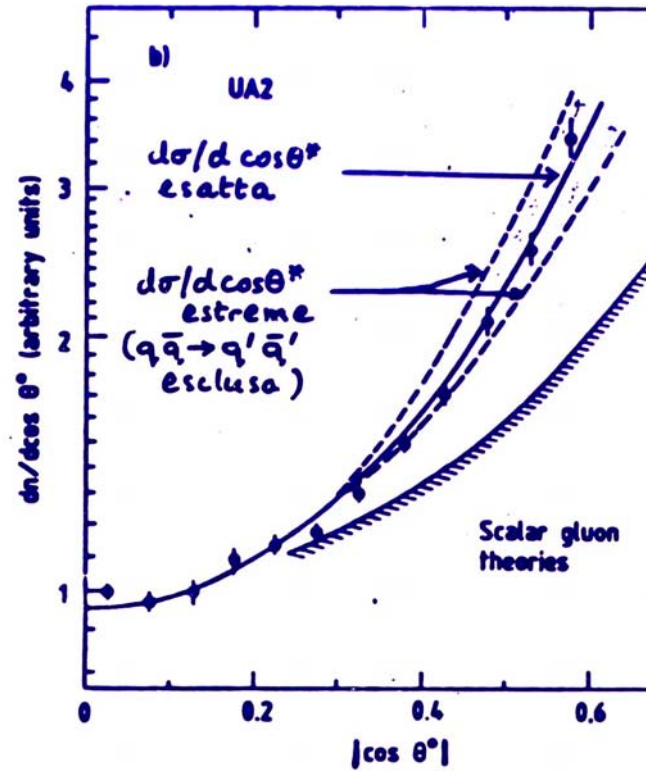
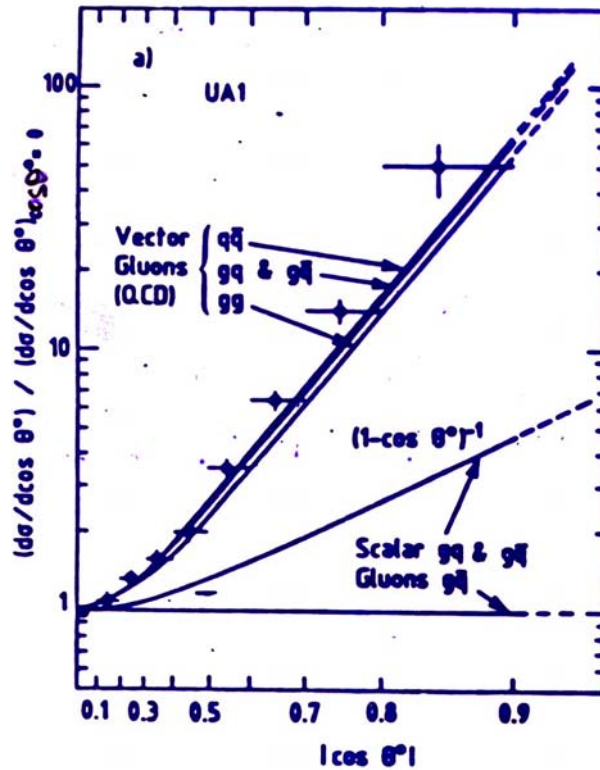
$$\frac{d\sigma}{d\cos\theta^*} \Big|_{gg} = \frac{\pi\alpha_s^2}{2\hat{s}} \frac{9}{2} \left(3 - \frac{\hat{u}\hat{t}}{\hat{s}^2} - \frac{\hat{u}\hat{s}}{\hat{t}^2} - \frac{\hat{s}\hat{t}}{\hat{u}^2} \right), \hat{u} = -\hat{s}(1 + \cos\theta^*), \hat{t} = -\hat{s}(1 - \cos\theta^*) \Rightarrow$$

$$\frac{d\sigma}{d\cos\theta^*} \Big|_{gg} = \frac{9}{8} \frac{\pi\alpha_s^2}{2x_1 x_2 s} \frac{(3 + \cos\theta^*)^3}{(1 - \cos\theta^*)^2} \rightarrow \text{Rutherford}$$

$$\frac{d\sigma}{dx_1 dx_2 d(\cos\theta^*)} = \left[\frac{1}{x_1} \sum_a F_a(x_1) \right] \left[\frac{1}{x_2} \sum_b F_b(x_2) \right] \frac{d\sigma}{d(\cos\theta^*)} \Big|_{gg}$$

Funzione di struttura "globale": $\sum_a F_a(x) = G(x) + \left(\frac{4}{9} \right) [Q(x) + \bar{Q}(x)]$

Peso relativo del colore per il vertice ggg (3) e qqg (4/3)



-Conferma QCD

-Termine di Rutherford dominante:

-Esclusi i gluoni scalari.

$$(1 - \cos \theta^*)^{-2} = \sin^{-4} \frac{\theta^*}{2}$$

Misura delle funzioni di struttura

Definiamo θ_{\min}^* se $\theta > \theta_{\min}^*$ i 2 jet sono compresi nell'accettazione del calorimetro:

$$\int_0^{\cos\theta_{\min}^*} \frac{d\sigma}{dx_1 dx_2 d\cos\theta^*} \approx \left[\frac{1}{x_1} F(x_1) \right] \left[\frac{1}{x_2} F(x_2) \right] \int_0^{\cos\theta_{\min}^*} \frac{d\sigma(gg)}{d\cos\theta^*} d\cos\theta^*$$

Misurato

$$\frac{F(x_1)F(x_2)}{x_1 x_2} \approx \frac{d\sigma}{dx_1 dx_2} \int_0^{\cos\theta_{\min}^*} \frac{d\sigma(gg)}{d\cos\theta^*} d\cos\theta^*$$

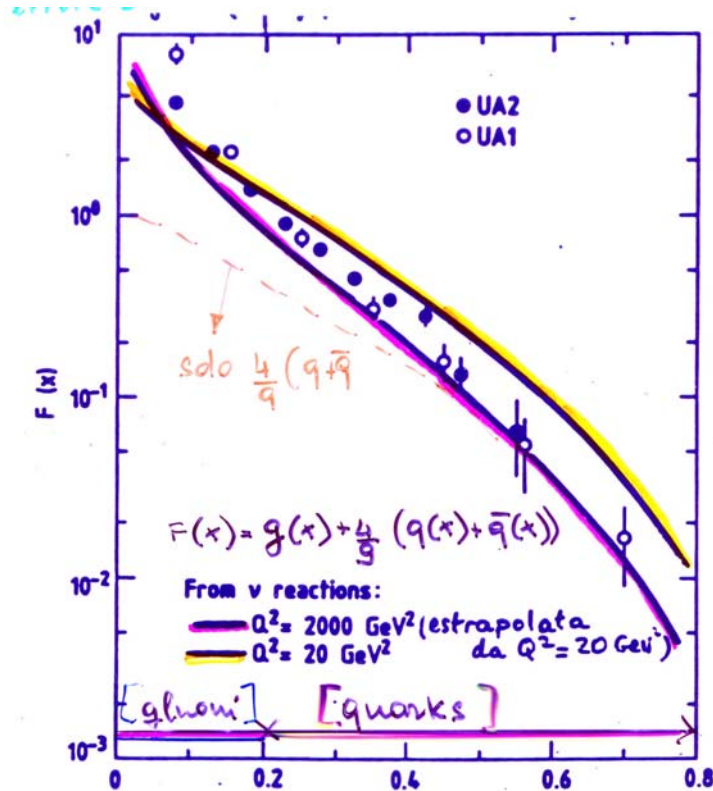
Incertezze sperimentali **Incertezze teoriche**
 calcolo ordini sup.
 (ex α_s^3): fattore K

Ipotesi:
 fattore $K=1$

$$\alpha_s = \frac{12\pi}{(33 - 2f) \ln \frac{Q^2}{\Lambda^2}}, \Lambda = 0.2 \text{ GeV}$$

f=5

Errore sistematico
di normalizzazione
 ~ 50%



Bibliografia

- **D.Griffiths**, "Introduction to elementary particles" Harper & Row, Publisher, New York, 1987;
- **D.Green**, "Lectures in particle physics" World Scientific.
- **R.K.Ellis et al.**, "QCD and Collider Physics", Cambridge University Press.